

# 步兵分队 连排战术教材

中国人民解放军总参谋部军训部

一九七三年五月

## 毛主席语录

全党都要注重战争，学习军事，准备打仗。

要发扬我军近战、夜战的优良传统。


练兵方法，应开展官教兵、兵教官、兵教兵的群众练兵运动。

## 说 明

为了适应部队军事训练的需要，我们在各军区编写战术教材的基础上，汇编了步兵连以下战术教材，分连(排)和班以下课题两本装订，现印发试用。各部队在训练中，可根据本地区特点和需要进行补充。由于编写时间仓促，教材中难免有一些问题和缺点，望各部队在实践中，不断总结经验，提出修改意见。

总参谋部军训部

一九七三年五月



# 目 录

步兵连(排)对阵地防御之敌进攻 .....	1
步兵连(排)夜间对阵地防御之敌 进攻 .....	17
步兵连(排)对立足未稳之敌进攻 .....	25
步兵连(排)山地进攻战斗的特点 .....	33
步兵连(排)江河进攻战斗的特点 .....	44
步兵连(排)城镇进攻战斗的特点 .....	52
步兵连(排)水网稻田地进攻战斗的 特点 .....	61
步兵连(排)遭遇战斗 .....	68
步兵连(排)伏击战斗 .....	76
步兵连(排)阵地防御 .....	85
步兵连(排)山地防御战斗的特点 .....	108
步兵连(排)城镇防御战斗的特点 .....	118
守备连(排)岛屿、海岸防御战斗的 特点 .....	127

步兵连(排)严寒条件下战斗行动的	
特点 .....	135
尖兵连(排) .....	142
步兵连(排)行军及宿营 .....	149
连(排)哨 .....	163

## 步兵连(排)对阵地 防御之敌进攻

**进攻，是消灭敌人的主要手段。**连(排)对阵地防御之敌进攻，必须贯彻歼灭战思想，集中优势兵力，采取包围迂回战术，发扬勇敢战斗、不怕牺牲、不怕疲劳和连续作战的作风，勇猛攻击，近战速决，各个歼灭敌人。

连(排)在进攻战斗中，可能担任主攻、助攻或预备队。主攻分队的任务是在主要方向上实施猛攻，坚决突破敌人阵地，消灭冲击目标之敌，向指定的方向迅速发展进攻。助攻分队的任务是以积极的行动力求突破敌阵地，配合主攻分队围歼敌人。预备队的任务是增强突击力量，扩大战果，抗击敌人反冲击，保障翼侧和结合部的安全。

进攻战斗中，连可能得到迫击炮、无座

力炮、重机枪、连用机枪、轻喷火器、工兵分队的配属，坦克、炮兵的支援；排可能得到六〇迫击炮、无座力炮、重机枪（连用机枪）、火箭筒、轻喷火器的配属。

### 一、召开党支部委员会，进行战斗动员

党支部是连队统一领导和团结战斗的核心。“一切重要问题……均须交委员会讨论，由到会委员充分发表意见，做出明确决定，然后分别执行。”连受领任务后，应在指挥员了解任务、判断情况、考虑初步决心的基础上，适时召开支委（扩大）会，传达上级的命令、指示，理解上级的作战意图和本连的战斗任务，研究指挥员的初步决心，统一认识，确定战斗方案；充分估计战斗中情况的变化和可能遇到的问题，研究解决的办法；明确战斗动员的要求和方法；调整组织，配备骨干，指定干部代理人；统一安排各项准备工作。情况紧急时，则由连首长机断处置，事后向党支部报告。

深入进行战斗动员。根据连的任务和指



战员的思想情况，通常采取先党内后党外、先干部后战士的方法，反复进行战斗动员。情况紧急时，可采取边走边动员或边打边动员。在动员时，应着重讲清敌情、任务、意义、目的、胜利条件和克服困难战胜敌人的办法，提出生动有力的战斗口号，发挥党、团员的骨干作用，开展群众性的思想政治工作，激发全体指战员的阶级仇恨和战斗热忱，掀起杀敌立功竞赛热潮。战斗中要开展宣传鼓动工作，发挥党、团员的模范带头作用，鼓舞干部战士奋勇杀敌，坚决完成战斗任务。

## 二、做好进攻准备

连(排)指挥员应根据每战都应力求有准备的原则，按上级的命令和党支部的决议，细致地进行现地勘察，正确选择攻击点和部署兵力，周密地组织协同，迅速做好进攻准备。

### (一)现地勘察，选择攻击点

“指挥员的正确的部署来源于正确的决心，正确的决心来源于正确的判断，正确的

**判断来源于周到的和必要的侦察，和对于各种侦察材料的联贯起来的思索。”**为此，连（排）指挥员应率领所属和配属分队的指挥员荫蔽地接近敌人，进行现地勘察。现地勘察可在一点或两点进行。勘察时，应首先判定方位，介绍有关地形、敌情和上级的战斗意图、本分队的任务，尔后着重查明：敌人兵力部署、火力配系、工事构筑和障碍物设置，敌防御前沿、防御间隙和接合部的位置，敌预备队的配置及可能反冲击的方向，敌前沿、翼侧、纵深和我方冲击出发阵地、接近道路的地形状况及对分队战斗行动的影响。

选择攻击点，要按照当前的敌情、地形和自己兵力的情况去规定。根据上级作战意图，力求选在敌人的弱点上。这个弱点，通常是在敌人的翼侧和侧后，兵力、工事、火力比较薄弱，便于我发扬火力和各兵种分队协同动作的地方。冲击出发阵地应选在靠近敌人的有利地形上。冲击道路应便于荫蔽接近敌人。

## (二)兵力部署

“集中优势兵力、各个歼灭敌人的作战方法,不但必须应用于战役的部署方面,而且必须应用于战术的部署方面。”连(排)的兵力部署,应以较强的兵力并配属较多的火器组成主攻分队,配置在靠近攻击点的有利地形上实施主攻;同时以部分兵力并配属必要的火器组成助攻分队,力求从敌正面及其一翼或两翼实施助攻,对冲击目标形成围攻部署;连通常应建立预备队,配置在主攻分队之后或侧后便于荫蔽、机动的有利地形上,以便及时增强主攻方向的突击力量。如攻击前不能形成围攻部署时,则应集中力量突破一点,突破后迅速实施包围迂回。

火器分队应以主要火力支援主攻分队战斗。迫击炮、无座力炮、重机枪、连用机枪通常由连集中使用,也可将重机枪、连用机枪、无座力炮适当配属给排。火箭筒、轻喷火器通常配属给排、班。班用机枪通常配属给班。迫击炮应在步兵战斗队形后或侧后,

占领便于射击的遮蔽发射阵地，以火力消灭或压制敌人暴露的或遮蔽物后的有生力量，破坏敌人的轻掩盖工事，迷盲敌人，必要时也可在敌障碍物中开辟通路。无座力炮、火箭筒应配置在受敌坦克威胁的方向上，便于发扬火力和荫蔽机动的位置，以摧毁敌坦克、装甲车和火力点。机枪用火力消灭敌暴露的有生力量，压制敌人的火器，射击低飞敌机。轻喷火器协同步兵摧毁敌火力点和消灭掩蔽工事内的敌人。

### (三)规定任务

连(排)指挥员规定任务应准确、简明。对已经明确的问题可不再重复。通常先指明方位物，尔后明确：

1. 敌人的番号、兵力，敌防御前沿、支撑点、坦克发射点和火力点的位置，预备队的位置及可能反冲击的方向；
2. 上级的任务；
3. 连(排)的冲击出发阵地、冲击目标和尔后的进攻方向；

4. 友邻的冲击出发阵地和冲击目标；
5. 各排(班)的配属火器、冲击出发阵地、冲击目标、冲击道路和尔后的进攻方向；
6. 配属分队的任务和火器发射阵地，转移的时机、路线和支援步兵的方法；
7. 完成进攻准备的时间；
8. 指挥位置。

#### (四)组织协同

连(排)的协同动作通常在规定任务的同时明确，时间允许时也可单独组织。指挥员应根据上级的战斗企图和连的决心，围绕执行主要任务的分队，按任务、时间、地点组织所属分队、配属分队、支援分队以及同友邻分队的协同动作。各分队必须树立整体观念，严格遵守协同动作的规定，主动配合，密切协同，歼灭敌人。当情况发生变化时，指挥员应及时协调各分队的行动。组织协同时，通常应明确：

1. 各分队占领冲击出发阵地的时间、路线、顺序，可能遇到的情况和处置方法；

2. 火力准备时，上级炮兵和连(排)火器压制和消灭的目标，在敌前沿障碍物中开辟通路的时机、位置、方法和保障措施；

3. 冲击时，步兵分队的行动和火器分队支援的方法，坦克的冲击目标、通过步兵战斗队形的位置和协同动作的方法；

4. 攻歼敌纵深支撑点、粉碎敌反冲击、预备队进入战斗时，各分队的行动，以及与友邻的协同动作；

5. 信(记)号。

当有航空兵直接支援战斗时，应明确标示本分队的位置。

当有民兵、游击队配合时，应明确相互支援和协同的方法。

#### (五)组织各种保障

连(排)应周密地组织侦察、警戒和观察报知勤务，指定值班分队和火器，防止敌人地面、空中的侦察和突然袭击。构筑必要的工事，进行严密伪装，切实准备好防原子、防化学器材，组织好自救、互救。及时领发

弹药和粮秣，准备好战斗器材，确保战斗任务的顺利完成。

#### (六)开展军事民主，进行临战训练

连(排)应充分地发扬军事民主，“在连队首长指导下，发动士兵群众讨论如何攻克敌阵，如何完成战斗任务。”针对敌情、地形和任务，抓紧时机进行临战训练。训练时，力求选择与攻击目标相似的地形，按照当前敌情设置情况，结合战斗方案，进行反复演练或沙盘作业，以提高分队的技术、战术水平，熟悉协同动作，进一步完善战斗方案。

### 三、荫蔽地占领冲击出发阵地

连(排)通常利用夜暗、不良天候采取秘密和神速的行动占领冲击出发阵地；或在我火力掩护下，利用地形地物，采取跃进运动，疏开队形，迅速、荫蔽地占领冲击出发阵地。运动中要不断地观察敌情、地形，组织火力掩护，灵活地运用战斗队形和运动方法。迫击炮分队应事先占领发射阵地，机枪分队通常应在运动中临时占领发射阵地，以火力掩

时，指挥爆破组在我火力掩护下，实施连续爆破开辟通路。连通常开辟2—3条通路。若由工兵分队开辟通路时，应组织火力掩护。若由炮兵火力开辟通路时，应及时观察并报告开辟的效果。对已开辟的通路，应指定火器控制，防敌堵塞。

## (二)勇猛冲击

连(排)应按冲击信号，充分利用我火力准备和爆破的效果，发扬一往无前的精神，勇猛发起冲击，坚决突入敌人阵地，歼灭敌人。预备队适时向前运动，随时准备进入战斗。当有坦克支援时，步兵应紧随坦克冲击，及时给坦克指示目标，并主动消灭敌反坦克手和反坦克火器。如坦克前进受阻，分队应超越坦克继续冲击前进。

当步兵冲击时，机枪、无座力炮、迫击炮应以猛烈的火力压制和摧毁敌残存的或新出现的火力点及坦克发射点，消灭敌有生力量，支援步兵冲击。各火力分队应按指示或自行交替向前转移，以不间断的火力支援步



兵战斗。

冲击受阻时，连(排)指挥员应“勇敢、坚定、沉着”，立即组织火力掩护分队占领有利地形，迅速查明情况，调整部署，鼓舞士气，再次发起冲击，并及时将情况报告上级。

### (三)扩大巩固突破口

连(排)突入敌阵地后，应坚决勇猛地向指定目标发展进攻，迅速扩大突破口。指挥员应不间断地观察战斗发展情况，适时指挥各种火器向前转移，以准确猛烈的火力，压制、摧毁阻碍我冲击的火力点，消灭敌有生力量，支援步兵战斗。连(排)应充分发挥班组独立战斗的威力，利用敌战斗队形间隙和薄弱处，大胆穿插分割、包围敌人，消灭前沿支撑点之敌。如突破口有被敌封闭的威胁，或连(排)受领巩固突破口的任务时，应迅速向其两侧扩张，抢占有利地形，控制要点，抢修工事，严密组织火力，准备抗击敌人的反冲击，保障后续梯队进入战斗，继续发展进攻。

## 五、迅速扩张战果，歼灭纵深之敌

连(排)突破敌阵地后，应发扬连续作战的作风，乘胜向敌防御纵深大胆实施包围迂回、穿插分割，冲到敌人跟前打，钻到敌人窝里打，绕到敌人背后打，各个歼灭敌人。

### (一) 适时使用预备队

为增强突击力量乘胜扩张战果，或遭受敌人优势兵力反冲击，或主攻分队伤亡过大时，应适时使用预备队进入战斗。预备队使用前应上报批准，使用后通常要重新建立预备队。

预备队进入战斗时，指挥员应明确当面情况，冲击目标，进入战斗的地区和方法，发起冲击的时间，转属的火器，与各分队的协同动作和保障措施。预备队应在我火力掩护下，从主攻分队的间隙或翼侧进入战斗，向指定目标实施勇猛冲击，歼灭敌人。

### (二) 攻歼敌支撑点

攻歼敌支撑点时，连(排)指挥员应迅速查明情况，将主力必须使用于侧面，采取包

**围迂回战法**，以部分兵力箝制其正面及一翼，主力荫蔽迅速插到敌支撑点的侧面，以火力、爆破、突击相结合的方法，并开展政治攻势，坚决歼灭敌人。

遇敌坦克、装甲车组成的支撑点时，应严密组织兵力、火器，荫蔽接近，充分发挥各种反坦克火器和反坦克小组的威力，集中力量，突破一点，乘胜插入敌支撑点，内外夹击，分割围歼。视情况，可利用地形和敌观察射击死角，明确分工，实施多路有重点地攻击，各个击毁敌坦克、装甲车。

遇敌地(钢帽)堡组成的支撑点时，应选敌弱点，集中兵力、火力，以抵近射击、连续爆破和连续突击的动作，逐个攻克；或乘敌之隙，直插母堡，发挥班组独立战斗的威力，由里向外逐个攻克。如敌情、地形对我特别有利，也可实施多路有重点地攻击，各个摧毁敌地堡，全歼支撑点之敌。

### (三)粉碎敌坦克、步兵反冲击

当敌人坦克、步兵向我反冲击时，连(排)

指挥员应迅速判明敌人的行动企图，报告上级，要求炮兵火力拦阻敌人；果敢地指挥各排(班)抢占有利地形，以无座力炮、火箭筒及反坦克小组击毁敌坦克，以迫击炮、步机枪的火力切断敌坦克与步兵的联系，大量杀伤敌步兵，乘敌混乱，向其侧后实施坚决勇猛的冲击，消灭敌人。如敌兵力不大，情况对我有利时，也可在行进间粉碎敌人的反冲击。当反冲击之敌溃逃时，应勇猛追击，乘胜向敌纵深发展进攻。

当敌向友邻反冲击时，连(排)应积极地发展进攻，视情况以火力或以少数兵力协同友邻歼灭反冲击之敌。

连(排)完成受领任务后，可能转为预备队，或受领巩固既得阵地的任务，也可能撤出战斗，执行新的任务。

# 步兵连(排)夜间对阵地 防御之敌进攻

“近战、夜战是我们的光荣传统，过去我们就是用这种办法消灭敌人的。”今后的战争，我们还是要在晚上和敌人打。夜间便于达成战斗的突然性，减少敌火对我的损害，但观察、射击、指挥、协同和通信联络均较不便，易迷失方向。连(排)进攻时，必须贯彻集中兵力、近战歼敌的思想，发扬独立战斗和主动协同的精神，善于利用夜暗秘密接近敌人，充分发挥战斗的突然性，以奇袭与强攻相结合，出奇制胜，大胆穿插分割，各个围歼敌人。

## 一、做好进攻准备

连(排)指挥员应根据每战都应力求有准备的原则，受领任务后，应依据上级指示，

在党支部的领导下，力求于白天在现地周密地组织战斗，入夜后应进一步查明敌情、熟悉地形、明确任务，迅速做好进攻准备。

#### (一) 现地勘察，选择攻击点

连(排)指挥员通常在白天侦察的基础上，利用夜暗在警戒的掩护下，荫蔽地进至敌前沿或侧后，进行抵近侦察。查明敌前沿工事、火器和障碍物的位置，敌防御的间隙、翼侧，敌人夜间的活动规律、照明情况和警戒的位置；选择接敌和插入敌侧后的路线、冲击出发阵地、火器发射阵地及便于夜间识别的方位物。

连(排)在选择攻击点时，应着眼于乘敌之隙，达成突然性。通常选在敌人阵地的侧后或夜间防守薄弱及疏忽之处，便于突破和向纵深发展进攻的地方。

#### (二) 兵力部署

连(排)夜间进攻时，力求主力从敌翼侧或侧后攻击，对冲击目标形成围攻部署，并建立预备队。战斗队形的间隔、距离应适当

缩小，火器、预备队的配置和指挥员的位置尽量靠前。

连(排)对配属和本分队的火器应大部向下配属，以增强排(班)的独立战斗能力。通常将重机枪、无座力炮大部配属给步兵排，迫击炮由连集中使用，班用机枪、火箭筒配属给步兵班。

### (三)规定任务，组织协同

连(排)在规定任务、组织协同时，应着重明确：

1. 各分队的冲击出发阵地、冲击目标和尔后的进攻方向；
2. 各分队占领冲击出发阵地的时机、顺序、路线和协同方法；
3. 在敌障碍物中开辟通路的位置、时机和协同方法；
4. 奇袭和转为强攻时，各分队的行动和协同方法；
5. 指挥位置和信(记)号。

连(排)夜间组织战斗时，应加强观察、

警戒，防敌袭击。迫击炮、无座力炮、重机枪应在天黑前做好夜间射击准备。各分队应准备好反坦克和克服障碍的器材。

## 二、秘密地占领冲击出发阵地

连(排)夜间接敌，要采取秘密和神速的行动，指定基准分队，确实检查着装，严格夜间行动纪律。接敌时，沿选定的路线，采用适当队形，利用夜间便于识别的方位物和标定的方位角保持方向，荫蔽迅速地前进。运动中，要加强警戒，严密搜索，注意伪装，缩小间隔距离，各火器随时做好射击准备。连(排)指挥员随基准分队前进，要加强联络，适时指挥各分队的行动和果断地处置各种情况。

遇敌照明时，如地形暴露应立即荫蔽，并利用其照明观察敌情、地形和前进路线，照明过后迅速前进。如敌连续照明，应利用地形，荫蔽前进。

连(排)应尽量在靠近敌防御前沿的有利地形上占领冲击出发阵地。占领后，应立即



组织观察、警戒，指定值班火器，进一步查明敌情、地形和明确任务，做好冲击准备，并将情况及时上报。

### 三、突然发起冲击

连(排)夜间进攻应力争奇袭，同时必须做好强攻准备，奇袭不成，立即转入强攻。

奇袭时，各种火器必须做好射击准备。连(排)指挥员应指挥工程保障组秘密开辟通路，待其发出完成开辟通路的信号后，适时指挥各分队迅速秘密通过，不喊杀声，勇猛突入敌人阵地，突然开火，打敌措手不及，以抵近射击、手榴弹、刺刀消灭敌人。并适时指挥反坦克火器和反坦克小组，以火力和爆破击毁敌坦克及装甲车。

强攻时，连(排)应利用我炮火对敌实施压制的有利时机，指挥工程保障组强行开辟通路，各分队向敌勇猛发起冲击，一举突入敌人阵地，乘敌混乱之际，坚决歼灭敌人。战斗中，各火器应紧随步兵适时向前交替转移，不断以火力支援步兵战斗。

预备队在主攻分队后跟进，并应缩短距离，以便适时进入战斗。

#### 四、大胆穿插分割，各个歼灭敌人

连(排)突破敌人阵地后，应迅速扩张战果，利用夜暗和敌防御的间隙及翼侧，大胆实施包围迂回、穿插分割，各个歼灭敌人。

##### (一) 围歼支撑点之敌

遇敌支撑点时，连(排)指挥员应迅速查明敌情，利用夜暗和有利地形，调近火器和预备队，力争主力插入敌侧后猛攻，采取火力、爆破、突击紧密结合的方法，打乱敌人部署，断敌退路，各个歼灭。

遇敌坦克组成的支撑点时，连(排)应利用夜暗迅速逼近敌人，充分发挥反坦克火器和反坦克小组的威力，突然开火，摧毁就近敌坦克、装甲车。然后指挥分队勇猛突入敌支撑点，内外夹击，靠近狠打，将其各个击毁，歼灭敌人。

##### (二) 打敌坦克、步兵反冲击

当敌步兵、坦克优势兵力向我实施反冲

击时，连(排)应坚定沉着，迅速抢占有利地形，待敌靠近，突然开火，打乱其战斗队形，切断敌步兵与坦克的联系，摧毁敌坦克、装甲车和消灭敌有生力量。视情况，可以部分兵力，利用夜暗大胆迂回敌侧后，以突然勇猛的冲击，插入敌战斗队形，配合主力歼灭敌人。

当小股敌人向我反冲击时，连(排)应利用夜暗和有利地形，荫蔽进至敌翼侧，突然勇猛地发起冲击，迅速歼灭敌人，继续发展进攻。

### (三)担任穿插任务时的行动

连(排)担任袭击敌指挥所、通信枢纽、炮兵阵地等重要目标的穿插任务时，应详细研究情况，给各分队明确冲击目标、穿插路线、各种信(记)号和可能遇到的情况及处置方法。穿插时，要发扬勇敢沉着、灵活机动和独立作战的精神，力求利用夜暗和敌人的间隙实施大胆穿插。穿插中，连(排)应加强侦察、警戒，及时查明情况，掌握行进方向和

路线，不为复杂情况所迷惑，避免与敌恋战，按时到达穿插地点，以突然勇猛的行动，袭击敌人，坚决完成指定任务，并将情况及时报告上级。

# 步兵连(排)对立足 未稳之敌进攻

立足未稳之敌，通常是指临时驻止、空降着陆及仓卒防御的敌人。这种敌人，一般是未完全占领阵地或阵地尚不巩固，兵力未完全展开或部署不周，地形不熟，没有工事或工事、障碍不完备，有暴露的翼侧和间隙。但由于敌人机械化程度高，可能很快构成阵地防御配系。因此，连(排)对立足未稳之敌的进攻，应贯彻速决全歼的思想，抓住有利战机，迅速荫蔽接近敌人，集中兵力，采用包围迂回战术，以奇袭或强攻的手段，各个歼灭敌人。

## 一、迅速接近敌人，逐次明确任务

“兵力转移，一般都要秘密迅速。”连(排)通常利用夜暗、不良天候和荫蔽的地形迅速

接近敌人，也可在我航空兵和炮兵火力掩护下接敌。

### (一)做好接敌准备

接敌的准备工作，应缩短时间、不误战机。连(排)在集结地域受领任务时，应及时召开党支部委员会或召集各分队指挥员，传达上级的命令，研究本连任务，明确接敌运动的队形、路线和侦察、警戒、伪装、防坦克、防空、防化学的措施和人员轻装的规定，迅速做好接敌准备。连(排)在接敌运动中受领任务时，应边走边组织边准备。

### (二)迅速荫蔽地接敌

接敌时，连(排)应根据敌情、地形情况，以行军纵队或疏开队形，沿预定的路线，迅速荫蔽地前进，准时到达指定位置。前进中，应派出配属有反坦克火器的步兵班担任前方警戒。连(排)指挥员应在本队先头行进，与警戒分队保持不间断的联络，不断判定方位，及时掌握情况，适时指挥各分队行动。遇敌侦察和警戒时，应力求设法绕过或以部分兵

力将其歼灭，主力不应与敌恋战，要加快速度，向指定方向前进。分队应加强宣传鼓动工作，充分发挥党、团员和骨干的模范作用，发扬吃大苦、耐大劳的精神，开展互助活动，严守纪律。

### (三) 逐次明确任务

连(排)指挥员在接敌过程中，应根据上级的指示和当面敌情、地形，不断地分析判断情况，逐次明确各分队的任务。有时也可随同上级指挥员，在我警戒分队掩护下先接近敌人进行侦察，尔后在便于观察和荫蔽的地点给各分队规定任务，迅速做好冲击准备。

规定任务时，应着重指出：

1. 敌人的兵力，翼侧、间隙的位置和工事障碍物的情况；
2. 连(排)冲击出发阵地的位置、冲击目标和尔后进攻的方向；
3. 各排(班)冲击道路、冲击目标和相互协同的方法；

4. 火器分队的发射阵地和支援步兵冲击的方法；

5. 指挥位置和信(记)号。

## 二、突然发起冲击，一举突破敌人阵地

对立足未稳之敌进攻时，应力求以奇袭的方法，一举突破敌人的防御，分割围歼敌人。奇袭必须同时准备强攻。

奇袭时，要采取秘密和神速的行动，出其不意地袭击敌人。冲击前，各种火器分队应做好支援冲击的射击准备；当步兵发起冲击后，应对敌人实施突然猛烈的射击，支援步兵冲击。突击分队应按预先的计划，在敌障碍物中秘密开辟通路，以突然果敢的行动，从敌翼侧和间隙一举突入敌人阵地，大胆实施包围迂回、穿插分割，发挥近战的威力，各个歼灭敌人。一旦奇袭不成，应立即转为强攻。

强攻时，连(排)应在我炮兵猛烈的火力掩护下，按上级的命令，立即发起冲击。火器分队应在有利的地形上占领发射阵地或



随步兵前进，以火力支援步兵冲击。突击分队应以一往无前的精神，从敌翼侧和间隙坚决勇猛地突入敌人阵地，以火力、爆破、突击相结合的方法歼灭敌人，迅速扩张战果。

### 三、迅猛发展进攻，各个歼灭敌人

连(排)突入敌人阵地后，应边打边侦察，边打边组织，利用敌人的弱点和间隙，大胆机动兵力、火力，实施穿插分割，坚决歼灭敌人。

#### (一)猛攻快插，打敌要害

突入敌人阵地后，连(排)应发扬连续作战和孤胆、独立战斗的精神，敢于前出，不怕侧射夹击，充分利用有利地形，从敌阵地的间隙和翼侧向敌人的指挥所、通信枢纽、炮兵阵地等重要目标，大胆穿插分割。连(排)指挥员应及时指挥各种火器和预备队迅速向前运动，对前出的分队给予有效的支援。接近目标后，应突然勇猛地发起冲击，打乱敌防御部署，夺占要点，断敌退路，各个围歼敌人。

## (二) 围歼龟缩之敌

当敌步兵、坦克和装甲车开始龟缩时，连(排)指挥员应迅速指挥各分队勇猛前进，跟踪、紧逼敌人，乘敌龟缩混乱之际，大胆插入敌阵，摧毁敌坦克、装甲车，歼灭敌步兵。如敌龟缩在要点上进行顽抗时，连(排)指挥员应迅速查明情况，实施多路有重点地攻击，乘隙插入敌阵，内外夹击，分割歼敌。也可以部分兵力从敌正面及其一翼实施攻击，集中主要兵力向敌侧后实施猛攻，坚决突破敌人阵地，彻底歼灭敌人。

## (三) 歼灭退却之敌

当发现敌人退却时，连(排)指挥员应以猛烈火力杀伤敌人，并不失时机地指挥各分队以坚决、果敢、勇猛的行动，实施跟踪追击或平行追击，以最快的速度或取捷径超越敌人，插到敌退路的翼侧和前方，占领要点，断其退路，实施侧击和堵击，力求将敌歼灭在运动中。

追击时，连(排)指挥员应在分队先头行

进，并在行进间给所属分队简明规定任务。乘车时，应迅速区分搭乘的车辆(坦克)，快速追击。并报告上级，通报友邻。

追击时，连(排)应发扬连续作战的精神，不怕艰苦，不怕疲劳，不怕孤立突出，对逃跑之敌实施狠追，不给敌人喘息机会。如敌以小股兵力抵抗时，应指定少数兵力将其歼灭或监视，主力迅速从其翼侧插过，继续追击敌人。如敌占领阵地企图顽抗时，连(排)应乘敌立足未稳，集中兵力，勇猛冲击，将其围歼。如有地方武装配合时，连(排)应主动与其联络，密切配合，歼灭敌人。

#### 四、歼灭空降之敌

围歼空降之敌时，连(排)应抓住战机，迅速逼近敌人，与地方武装密切配合，近战歼敌，速战速决。

当敌开始伞降时，应迅速指挥分队抢占有利地形，控制降落场，集中火力消灭敌伞兵，力求歼敌于空中。当敌直升飞机着陆时，应乘其步兵未下机之际，集中火力猛烈射

击，摧毁敌直升飞机，歼敌于机内；当敌步兵已下机时，应乘敌尚未展开之际，集中火力狠打，并迅速靠近敌人，将其包围，勇猛冲击，分割歼灭。

当敌企图乘直升飞机逃跑时，连(排)应加紧对地面敌人的攻击，并迅速组织火力狠打敌直升飞机；当敌人集结、登机时，应乘其慌乱之际，以部分兵力歼灭顽抗之敌，集中主力直插敌集结、登机地点，击毁敌直升飞机，歼灭敌人；当敌直升飞机逃跑时，应集中火力射击敌机。

# 步兵连(排)山地进攻 战斗的特点

山地，地形复杂，死角荫蔽地多，道路少，气象多变，便于我荫蔽企图，实施包围迂回、穿插分割。但不便于观察、射击、机动、指挥和协同，战斗队形易被分割，容易迷失方向。

连(排)山地进攻，应贯彻**集中兵力各个歼敌**的原则，发扬我军近战、独立作战的特长和主动配合、密切协同的作风，采取包围迂回战术，力争从敌翼侧或侧后攻击，坚决夺取制高点，歼灭敌人。

## 一、周密组织战斗

连(排)受领任务后，应根据上级指示，在党支部的领导下，确定战斗方案，进行战斗动员，组织现地勘察，选择攻击点，给各

分队规定任务，做好进攻准备。

### (一)选择攻击点

连(排)攻击点，通常应选在制高点的翼侧和侧后。便于荫蔽接近敌人，便于组织火力支援，便于向纵深发展进攻的有利地形上。

### (二)兵力部署

连(排)部署兵力时，应力求集中主力，从敌支撑点的间隙或翼侧，迂回到敌翼侧或侧后实施主攻，以部分兵力从敌正面及其一翼或两翼实施助攻，对敌形成围攻部署。如不能形成围攻部署，应集中主力从敌弱点进行攻击，突破后迅速实施包围迂回。根据上级指示，还可派出精干的小分队利用夜暗或有利地形秘密渗入敌纵深，袭取敌人重要目标或控制要点，配合主力歼灭敌人。连应建立预备队，并尽量靠前配置。

火器分队，应按情况尽量配属给排，并适当靠前配置，以增强其独立战斗的能力，及时支援步兵战斗。迫击炮通常由连集中使用，用以消灭在死角、反斜面、谷地和林内

之敌。无座力炮通常大部分配属给排，用以摧毁敌坦克和火力点。重机枪(连用机枪)通常大部分配属给排，用以消灭敌人有生力量和射击低飞的敌机。轻喷火器、火箭筒通常配属给排(班)。火炮阵地应尽量选在便于直接瞄准射击的地形上，机枪应选在便于侧射和超越射击的地形上，以有效地支援步兵战斗。

### (三)组织协同

连(排)指挥员在规定任务后，应周密地组织协同。其内容：

1. 各分队向冲击出发阵地运动的队形和火力掩护的方法，占领冲击出发阵地后的行动；
2. 冲击时各分队的行动；
3. 夺取制高点、山垭口和遇敌反冲击时，各分队的行动；
4. 克服敌障碍物和天然障碍的方法；
5. 与友邻的协同方法和对翼侧接合部的保障措施；
6. 信(记)号。

## 二、荫蔽迅速接敌，突然勇猛冲击

### (一) 迅速接敌

连(排)接敌时，应利用荫蔽地形或夜暗、不良天候，采取行军队形或疏开队形，荫蔽迅速地占领冲击出发阵地。指挥员应随先头分队行进，及时了解情况和掌握前进方向。运动中应加强侦察、警戒，对敌情顾虑大的地点应派警戒分队先行控制要点，以防敌人突然袭击。需要开路时，应在警戒分队的掩护下秘密实施。

### (二) 勇猛冲击

连(排)占领冲击出发阵地后，应迅速做好冲击准备。在火力准备时，以直接瞄准火炮摧毁敌火力点，掩护爆破组开辟通路。接到冲击信号时，应突然勇猛地发起冲击，以火力、爆破、突击相结合的方法，一举突入敌人阵地，坚决歼灭敌人。迫击炮、无座力炮、重机枪应以猛烈的火力摧毁和压制敌人正面或翼侧的火力点，支援步兵冲击，并根据情况及时向前转移，不间断地支援步兵战斗。预



各队应及时跟进，随时准备进入战斗。

### 三、夺取制高点，歼灭纵深之敌

突入敌阵地后，应利用敌人防御的间隙、翼侧或薄弱处，大胆实施包围迂回、穿插分割，坚决夺取制高点，迅速向一翼或两翼扩张战果，打乱敌人战斗部署，断其退路，各个歼灭敌人。

#### (一) 夺取制高点

夺取制高点时，连(排)应以迫击炮火力逐次压制山顶(山脊)、山腰或反斜面之敌，以无座力炮、火箭筒的火力摧毁对我危害最大的敌火力点或坦克，以机枪压制敌人正面或翼侧的火力点，支援步兵冲击；步兵分队应以少数兵力从敌正面攻击，主力从敌翼侧或侧后秘密迅速地接近敌人，突然发起冲击，力求一举攻占制高点(图一)。若敌制高点系多层环形防御，连(排)应周密组织火力掩护，利用有利地形，采取连续爆破和连续突击，坚决攻占制高点。

对沿纵向山脊防御之敌，应集中主力

从敌一侧实施突破，以部分兵力从敌正面沿山脊及另一侧攻击，围歼敌人(图二)。对沿横向山脊防御之敌，通常集中力量从一点或两点突破，尔后迅速向一翼或两翼扩张战果(图三)。攻占山垭口时，应严密组织火力掩护，通常先集中兵力攻占其一侧的高地，再攻占另一侧的高地，夺取山垭口；有时也可同时攻占两侧高地，迅速夺取山垭口。

夺取制高点、山垭口后，应乘胜扩大战果。如奉命巩固已占领的制高点时，分队应迅速派出观察和值班火器，调整部署，组织火力，加修工事，准备抗击敌人反冲击。做好准备后，阵地上除留部分兵力控制要点外，其余人员应离开山顶和明显目标，利用高地的反斜面和敌人工事疏散荫蔽，严防敌人火力袭击。

## (二) 粉碎敌人反冲击

当敌居高临下向我反冲击时，连(排)应抢占有利地形，以猛烈的火力杀伤敌人，乘敌混乱以一部兵力迅速插到敌侧后，断其

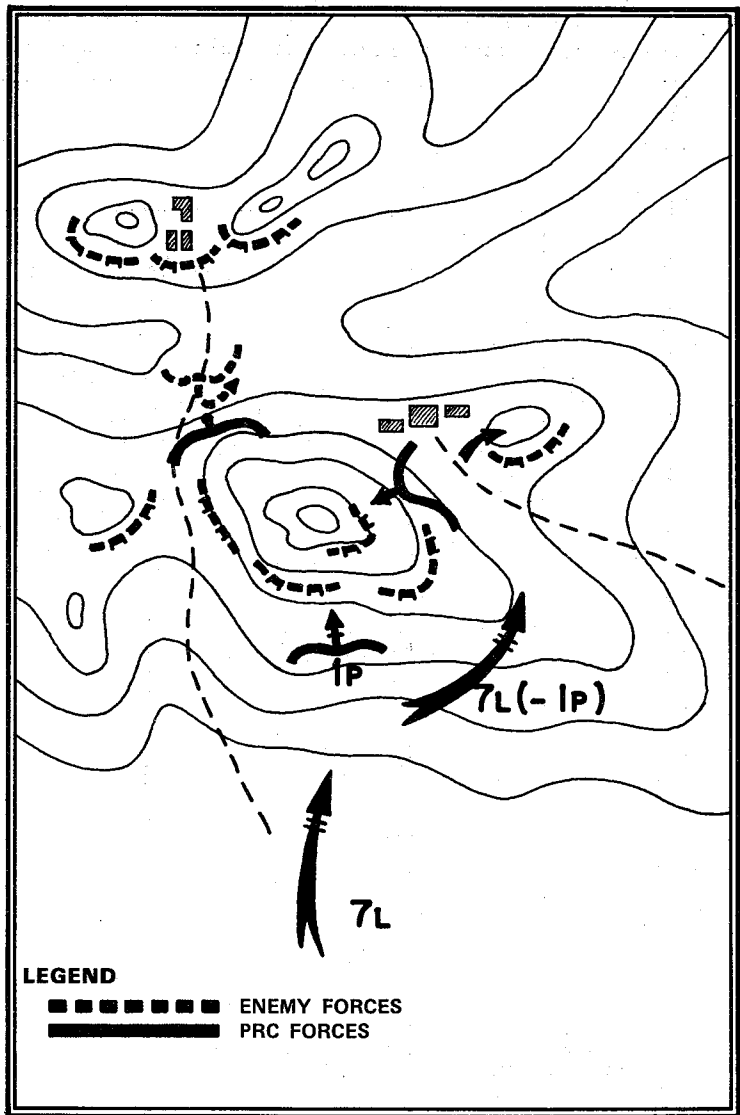
退路，配合主力歼灭敌人。当敌沿山脊和谷地同时向我反冲击时，连(排)应抢占附近要点，首先集中主要力量消灭沿山脊反冲击之敌，尔后协同友邻消灭沿谷地反冲击之敌。反坦克火器和反坦克小组应乘敌坦克、装甲车接近或通过狭窄的山谷、隘路或起伏较大的地形时，以打、炸相结合的方法，坚决将其击毁。

### (三) 歼灭退守坑道之敌

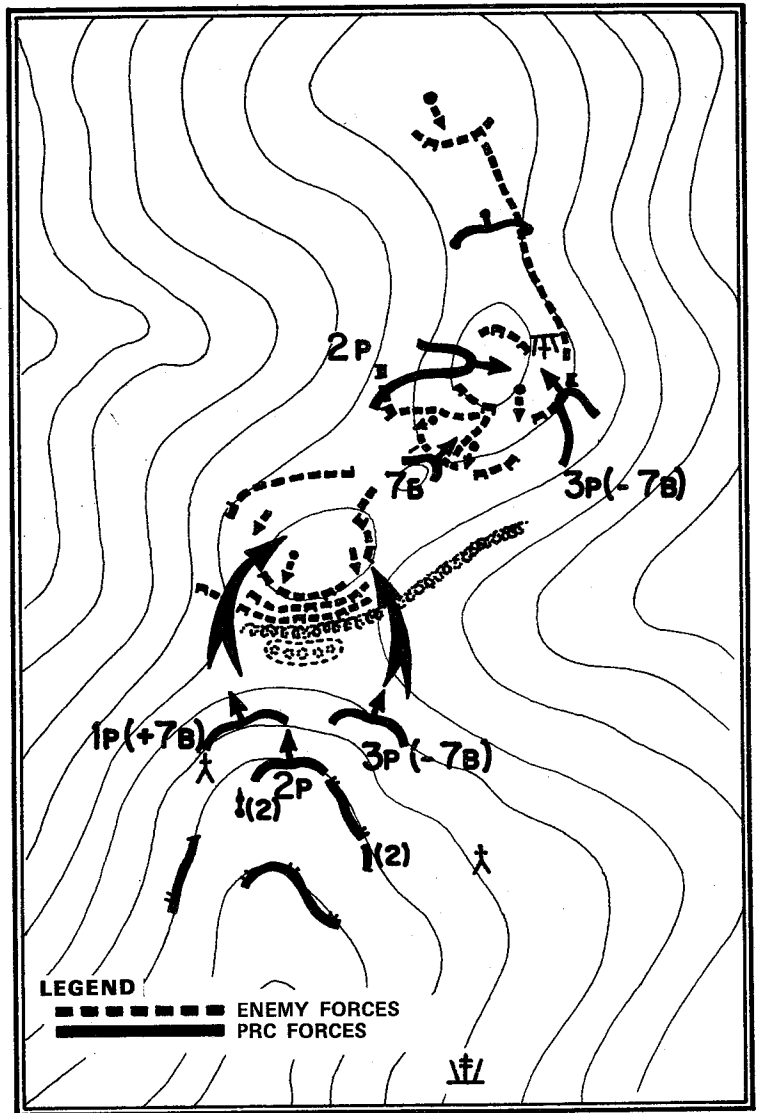
连(排)突入敌阵地后，应迅速实施包围迂回，并以迫击炮、机枪火力切断敌之退路，力求将敌人歼灭在表面阵地上。当敌向坑道溃退时，应乘其混乱跟踪追击，力求一举突入敌坑道将其歼灭。当敌已退守坑道时，应迅速查明敌坑道口的位置、数量及其相互之间的联系，采取封锁监视、炸塌堵塞和进入坑道战斗等手段，结合开展政治攻势歼灭敌人。进入坑道内战斗时，首先以火力压制和摧毁敌坑道口附近的火力点，尔后指挥班(组)在火力或烟幕的掩护下，迅速接近

坑道口的翼侧或上方进行爆破，爆破成功后，立即冲入坑道内，利用坑道一侧或两侧，互相掩护，逐段搜索前进，以抵近射击、手榴弹和白刃格斗歼灭敌人。对短浅的坑道还可用喷火或烟熏等手段歼灭敌人。对一时难以夺取的坑道，应根据上级指示，以少数兵力、火力封锁监视，或将坑道口、通风口炸塌、堵死。在消灭坑道内之敌时，应以一部兵力控制制高点和附近要点，巩固表面阵地。

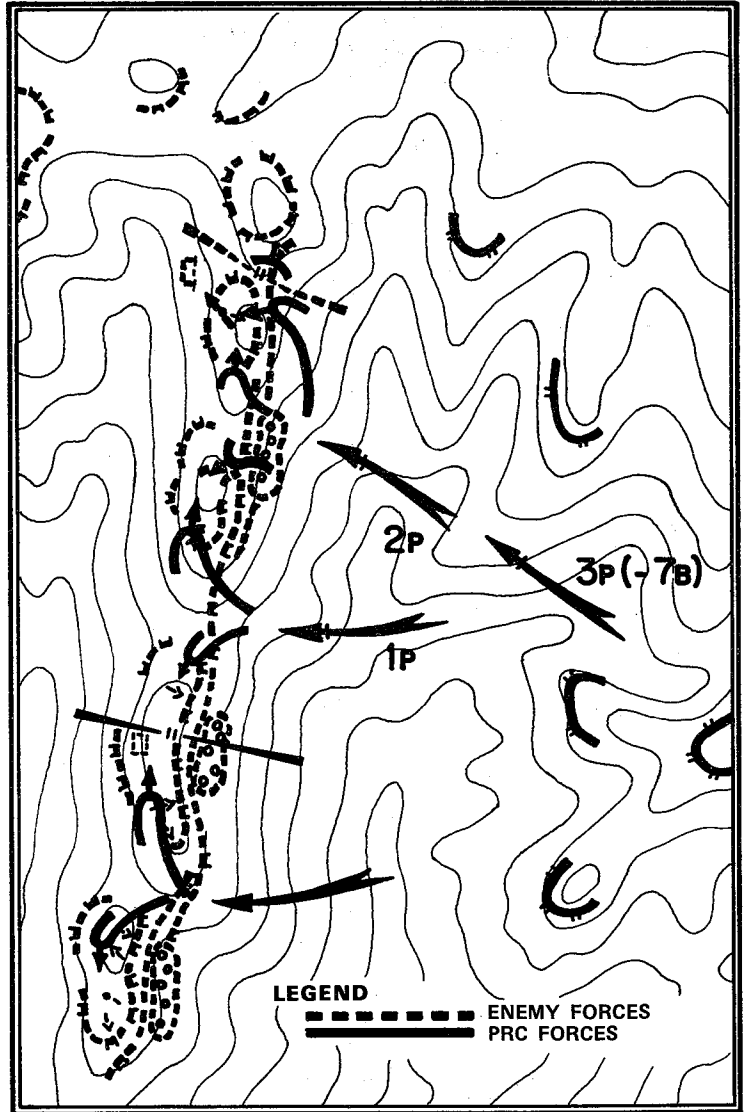
步兵连山地进攻战斗图例之一



步兵连山地进攻战斗图例之二



步兵连山地进攻战斗图例之三



# 步兵连(排)江河进攻 战斗的特点

江河是天然障碍。江河两岸的地形状况与河底性质、水深、流速，对进攻分队的机动、指挥、协同、通信联络等都有直接影响。连(排)江河进攻，必须发扬坚决勇敢、独立战斗的精神，以奇袭或强渡的方法，迅速夺取并扩大与巩固登陆点，保障后续梯队顺利渡过江河。

连(排)在江河进攻战斗中，可能担任先遣分队、突击队或预备队。担任先遣分队或突击队的主要任务是夺取并巩固登陆点，保障主力渡过江河。担任预备队的主要任务是利用突击队的成果，巩固与扩大登陆点，保障后续梯队渡过江河。

## 一、做好渡江(河)准备



连(排)在组织江河进攻时,应根据上级指示,在党支部的领导下,着重做好下列工作:

(一)现地勘察,选择渡江(河)点

连(排)指挥员现地勘察时,应着重查明:

1. 河宽、水深、流速、河底性质,有无支流、漩涡、徒涉场、渡场和民用船只;

2. 敌人的兵力部署、工事及火力配系,坦克的配置位置,岸边及水中障碍物的设置情况,敌预备队配置地域和反冲击方向,敌炮兵、航空兵对江河封锁的情况;

3. 敌岸地形状况,江河弯曲部、岸边荫蔽接近地与死角,便于我上岸和巩固的有利地区,我岸出发阵地的荫蔽条件,从器材集结地点至渡场的道路和地形情况。

连(排)指挥员应在上级指定的渡江(河)地段内,选择渡河点。渡河点应选在能瞰制敌岸和弯向我方的突出部,河幅较窄,流速缓,便于荫蔽疏散配置器材,能秘密接近渡口,便于我船只靠岸或徒涉的地方为渡河点。

## (二)准备渡江(河)器材

江河进攻，连(排)应充分利用民用船只和就便器材渡江(河)。若得到制式渡江(河)器材的配属时，应在工兵的指导下进行结构和使用，并协助工兵修筑进出道路和简易码头。

各种渡江(河)器材应荫蔽、疏散地配置在上级指定的地点，并严加伪装和警戒。

## (三)战斗编组

根据各分队的任务、渡江(河)器材情况和江河状况，进行战斗编组，合理分配渡江(河)器材。连(排)力求一个航次渡过江河，不可能时，则两个航次渡完。分配船只应尽量照顾各分队的任务和建制，当有不同建制单位共乘一船时，应指定干部负责统一指挥。各火器分队应分乘各排(班)的渡江(河)工具，以保障各船具有独立战斗的能力。并指定部分火器准备射击低飞敌机。连应组织渡江(河)救护组，各船应指定专人担任救护任务。连(排)指挥员应分乘各排(班)的渡江

(河)工具，以便不失时机的指挥。

(四)规定任务，组织协同

连(排)指挥员在给所属分队规定任务和组织协同时，应明确：

1. 连(排)的任务、渡江(河)地点、登陆点、冲击目标，夺取与巩固的地区；

2. 各排(班)的渡江(河)器材、进入渡场的路线和队形，泛水地点和时间、登陆点、冲击目标与巩固的地区；

3. 各火器分队分乘的渡江(河)工具及在航渡、冲击和夺取与巩固登陆点时的支援方法；

4. 克服与通过敌岸边、水中障碍物的位置与方法；

5. 上级炮兵、航空兵支援方法和施放烟幕的地段；

6. 航渡中遇到各种情况的处置方法，通信联络、各种信(记)号；

7. 完成渡江(河)准备时间，指挥员的位置。

## (五) 临战训练

连(排)指挥员应根据所受领的任务, 进行临战训练。组织水性好的战士和班排干部, 训练使用各种渡河器材的技术和救护动作。组织分队进行游泳、泅渡和上下船的训练。必要时, 可选择与进攻目标近似的地形, 设置情况, 进行演习。

## 二、渡江(河)时的指挥与行动

### (一) 奇 袭

奇袭应做好强渡的一切准备工作。连(排)担任先遣分队时, 应力求利用夜暗迅速荫蔽地前出到渡河地区, 突然袭击敌人, 抢占渡口、桥梁, 控制船只, 乘机迅速渡过江河, 夺取和巩固敌岸要点。或在夜暗、能见度不良等条件下, 以偷渡的方法, 秘密渡过江河。偷渡中, 应保持肃静, 严格管制灯火, 保持战斗队形, 遇到情况冷静处置, 到达敌岸后, 突然勇猛地发起冲击, 出其不意地袭击敌人, 坚决夺取登陆点。一旦被敌发觉, 立即转为强渡。

## (二)强 渡

连(排)应按上级规定的时间、路线,前出到渡场,迅速搬运渡江(河)器材,或搭乘水陆两用坦克(汽车)接近泛水地点,迅速泛水。如单独渡江(河)时,应派出观察员,并以部分火器占领渡场附近发射阵地,掩护分队泛水渡江(河)。救护组应进至渡场下游适当位置,准备救护落水人员。连(排)指挥员应指挥分队迅速泛水渡江(河),同时将情况报告上级,并不间断地观察上级发出的信号。

航渡中,连(排)指挥员必须不断观察敌情,坚定、沉着、及时地指挥各分队以最大的速度冲向敌岸,勇往直前地渡过江河。对阻碍分队航渡的敌火力点,应立即组织火力压制或消灭。遇敌炮兵、航空兵火力封锁时,应以最大速度冲出敌火力封锁区,并注意保持航向,迅速逼近敌岸,对空火器应以猛烈火力射击低飞的敌机。遇敌水中障碍物时,应指定人员迅速排除。当渡江(河)器材遭敌破坏时,应迅速堵塞和救生。落水人员应利

用个人或其它就便器材实施泅渡，坚决渡过江河，积极参加战斗。

### 三、夺取与巩固登陆点

夺取登陆点是最紧张、最激烈的战斗。连（排）必须坚决勇敢，迅速上岸，歼灭守敌，粉碎敌人的反冲击，巩固与扩大登陆点。

当接近敌岸时，连（排）指挥员应组织火力压制或摧毁敌人火力点，指挥分队迅速上岸。上岸后，应立即展开，坚决勇猛地向敌冲击，以火力、爆破、突击紧密结合的方法，消灭敌人。如有的分队不能在预定的地点靠岸时，应就近登陆，以积极的行动投入战斗，并迅速同上级和友邻取得联系，边打边靠向预定夺取的目标。

突入敌阵地后，连（排）应迅速组织火力压制敌火力点，指挥分队利用敌人的间隙、翼侧，大胆实施穿插分割，消灭守敌。并乘胜向两翼和纵深扩大登陆点，尽可能不使敌人获得喘息的时间，使其无法组织抵抗，迅

速夺占有利地形，不断发展胜利，巩固与扩大登陆点。

夺取登陆点后，连(排)指挥员应立即将情况报告上级。同时调整部署、改修工事、设置障碍物，依托有利地形，准备抗击敌人步兵和坦克的反冲击，保障主力及后续部队顺利渡过江河进入战斗。

# 步兵连(排)城镇进攻 战斗的特点

城镇，有高大坚固的建筑物和纵横交错的街道及地下设备，易于荫蔽接近和分割敌人，利于近战。但观察、射击、指挥、通信联络和协同不便，战斗队形易被分割。因此，连(排)城镇进攻，必须贯彻**集中兵力各个歼敌的原则**，周密组织准备，发扬小群、独立作战和主动协同的精神，利用建筑物、地下道和下水道大胆地实施包围迂回、穿插分割，与民兵、游击队相配合，近战歼敌。

## 一、周密地组织战斗

连(排)受领任务后，应根据上级指示，在党支部的领导下，认真地地勘察，周密细致地组织战斗，做好攻坚准备。

### (一)现地勘察，选择突破口



连(排)指挥员,应以各种手段迅速查明:敌人的兵力部署,明、暗火力点的位置,障碍物的设置情况,进攻街区内的街道、地下设备和坚固建筑物的状况,荫蔽接近地、冲击出发阵地和冲击道路的地形情况。

突破口,应选在敌兵力、火力、工事比较薄弱,便于我突破、巩固和向纵深发展的地方。

## (二)兵力部署

连(排)应集中兵力重点突破,按火力、爆破、突击相结合和便于独立作战的要求,进行战斗编组。视情况,连可编成突击队、工程保障队、火力队、预备队。排在连编成内,可担任突击队或预备队。

突击队,由步兵分队和配属的机枪、火箭筒、轻喷火器组成。在火力掩护下,勇猛冲击,突破敌人防御,巩固并扩大突破口,保障后续梯队进入战斗。

工程保障队,由配属的工兵或受过专门训练的战士编成。配备足够的器材,主要负

责排除障碍物和爆破敌人的坚固火力点。

火力队，由机枪、无座力炮、迫击炮分队编成。以火力摧毁敌人火力点、荫蔽工事和压制敌人的火器，杀伤敌人的有生力量，支援各分队战斗。

预备队，由步兵分队编成。主要用于扩大战果，应付意外情况，必要时接替突击队的任务。

### (三)组织协同

连(排)在规定任务后，应周密细致地组织协同。其内容：

1. 火力准备时，上级炮兵和航空兵压制、破坏的目标，火力队、工程保障队、突击队和预备队的行动；
2. 冲击时，各分队的战斗行动；
3. 巩固、扩大突破口和粉碎敌人反冲击时，各分队的行动；
4. 攻占敌纵深坚固建筑物时，各分队的行动；
5. 信(记)号。

## 二、攻占与巩固扩大突破口

连(排)应集中兵力、火力于突破口上,实施猛烈的攻击,坚决打开突破口,保障后续梯队进入战斗。

### (一)打开突破口

火力准备时,连(排)指挥员应亲自观察火力准备的效果和敌情变化,并报告上级。火力队对敌残存的和新发现的火力点进行压制和摧毁。工程保障队在火力或烟幕掩护下,以连续爆破或架梯(桥)等方法,在敌障碍物(外壕)中开辟通路。突击队迅速做好冲击准备。

当上级发出冲击信号或命令时,突击队应勇猛地发起冲击;迅速通过通路,以压倒一切敌人的英雄气概,一往无前,坚决突入敌人阵地,以抵近射击、手榴弹、炸药包、爆破筒、喷火器和白刃格斗消灭敌人,迅速攻占突破口附近的重要街口、建筑物等要点。工程保障队应紧跟突击队前进,随时准备克服敌障碍物,爆破敌火力点,保障突击队的

行动。预备队在突击队突破后，迅速进入突破口，随时准备进入战斗。火力队以火力支援突击队冲击，根据指示逐次转移阵地，并不间断地支援各分队战斗。

当有坦克支援冲击时，坦克应以火力摧毁突破口及其两侧的敌火力点、坦克和装甲车，支援步兵冲击；步兵应在坦克支援下勇猛冲击。当坦克受阻时，步兵应继续冲击前进，可指定少数兵力和火器，协助坦克克服障碍和消灭妨碍坦克前进的目标。

(二)巩固扩大突破口，粉碎敌人反冲击  
突破后，分队应迅速向敌纵深或两翼扩大突破口。火力队应迅速在有利地形上占领发射阵地，摧毁和压制突破口两侧及敌纵深火力点，支援各分队的战斗。工程保障队应在火力掩护下，克服敌人障碍物，为坦克和突击队发展进攻开辟道路。突击队应在火力队、工程保障队的支援下，坚决勇猛地两翼或纵深冲击，迅速扩大突破口。预备队应在突击队的翼侧和发展顺利的方向进入战

斗，增强突击力量，或对敌实施包围迂回，协同突击队围歼敌人。

当敌人向我反冲击时，连(排)指挥员应迅速报告上级，同时坚定、果断地指挥分队迅速抢占有利地形和建筑物，组织火力，以反坦克火器和反坦克小组击毁敌坦克，以猛烈的火力狠打敌步兵，给敌严重杀伤后，随即向其侧后发起冲击，消灭敌人，并乘胜向敌纵深发展进攻。

### 三、分割包围，各个歼敌

城镇内战斗，指挥员应及时查明情况，加强通信联络，实施不间断的指挥，大胆实施包围迂回、穿插分割，与地方武装紧密配合，各个歼灭敌人。

#### (一) 消灭街区之敌

分队沿街发展进攻时，应在火力掩护下，沿街道一侧或两侧交替前进发展进攻，或打通墙壁穿过庭院实施包围迂回，或沿地下设各直插敌人侧后，打乱敌人部署，分割围歼敌人。分队前进中应加强搜索，各种火器应

交替转移，及时支援各分队战斗。如需横越街道时，应拉大距离，采取跃进通过。如遇敌依托房屋顽抗时，分队应组织火力，封锁门窗、射孔，对屋角、墙壁实施爆破，打开通路，乘爆炸的烟幕突然发起冲击，以抵近射击、手榴弹和白刃格斗消灭敌人。

### (二) 消灭街心堡之敌

当在十字街口、广场中心遇敌地堡或地堡群时，应首先查明情况，夺取其一侧或两侧建筑物作为依托，机枪配置在建筑物内，以猛烈的火力封锁地堡射孔；坦克、无座力炮、火箭筒、喷火器利用有利地形占领发射阵地，以火力摧毁对我威胁最大的地堡，支援步兵冲击；工程保障队应利用地形、建筑物，迅速接近敌人，炸毁敌地堡；突击队利用火力压制和爆破的效果，勇猛地发起冲击，消灭地堡内的残敌。根据上级指示，连(排)可指定少数兵力消灭或监视封锁地堡之敌，主力绕过，继续发展进攻。

### (三) 围歼坚固建筑物之敌

对据守坚固建筑物的敌人进攻时，应首先消灭其周围之敌，攻占临近的建筑物，将敌包围起来，尔后集中兵力和火力在便于我荫蔽接近、便于配置各种火器、便于突破后向建筑物内发展的攻击点上，实施突击。突击时，以步机枪火力封锁建筑物的门窗、射孔，以坦克、无座力炮、火箭筒、轻喷火器和爆破器材摧毁敌中、下层的火力点；迫击炮压制上层和遮蔽物后的敌人；突击队在火力掩护下，利用射击、爆破效果，坚决勇猛地突入建筑物内，迅速占领楼梯口两侧和走廊拐弯处及出入口，沿楼梯由下而上，交互掩护，逐层夺取，逐层巩固。对地下室，先派少数兵力监视，防敌突然袭击。如楼梯被敌严密封锁，可在天花板和墙壁上开洞实施攻击，或用长梯、绳索等器材，从建筑物外面攀登上楼，实行上下夹击，消灭敌人。

#### (四)肃清地下室(道)之敌

肃清地下室(道)之敌时，分队应与民兵取得密切联系，迅速查明其进出口的位置、

兵力、火力和地下室(道)内的情况。以无座力炮、火箭筒、爆破器材，摧毁地下室(道)进出口附近的火力点，以战斗小组交互掩护进入地下室(道)，结合政治攻势，歼灭敌人。必要时，可用喷火、烟熏、水淹、爆破等方法，消灭地下室(道)之敌。



# 步兵连(排)水网稻田地 进攻战斗的特点

水网稻田地，河流、沟渠纵横交错，灌溉季节稻田积水，泥泞深陷，指挥不便，协同、机动困难。但地下水位高，敌不易构筑坚固工事，防御阵地常被河流分割，易形成间隙和暴露翼侧，便于我分割围歼敌人。连(排)进攻时，应发扬英勇顽强、独立战斗和主动协同的精神；广泛利用应用器材，连续克服障碍；大胆地实施包围迂回、穿插分割，各个歼灭敌人。

## 一、做好进攻准备

连(排)进攻时，应根据上级指示，在党支部的领导下，充分发动群众，周密组织战斗，迅速做好进攻准备。

### (一) 现地勘察，选择攻击点

現地勘察時，應盡量靠近敵人前沿進行多點偵察，着重查明：敵前沿的位置，兵力部署和火力配系情況；支撐點和前沿前的河流溝渠內障礙物的位置、性質和密度；進攻地段內河流、溝渠的河床和兩岸性質、水深、流速，稻田地泥汙深陷的程度；奪占敵重要環水地域（支撐點）的包圍迂回路線和蔽蔽接近路等。

選擇攻擊點時，應力求選在有縱、斜向河流或道路的地点，盡量避開前沿、縱深內有橫向河流和溝渠的地点。但有時也可選在河流、溝渠較多的複雜地形上，以出其不意地攻擊敵人。

## （二）兵力部署

兵力部署，應集中主要兵力、火力於攻擊點上，實施主攻；以部分兵力，力求從敵正面及其一翼或兩翼實施助攻，對攻擊目標形成圍攻的部署。當攻擊前不能形成圍攻部署時，則應集中主力突破一點，突破後實施包圍迂回。為克服各種障礙，連應由工兵和

受过专门技术训练的步兵战士组成工程保障队。战斗队形应尽量靠前配置，以减少各分队在敌火下克服河流、沟渠等障碍的次数和便于向敌突然发起冲击。

火器的使用。火箭筒、轻喷火器 and 大部分机枪，应配属给步兵排(班)，无座力炮应大部分配属给各步兵排，以增强其独立战斗和反坦克的能力。迫击炮通常由连统一掌握，必要时可将六〇炮配属给担任主攻的排。火炮通常配置在道路或纵向河流两侧、村庄边缘等便于机动和发扬火力的有利地形上。

### (三)组织协同

连(排)指挥员在规定任务后，应周密地组织协同。其内容：

1. 各分队占领冲击出发阵地的时机和协同方法；
2. 冲击和连续克服河流、沟渠时，各分队的行动；
3. 围歼敌支撑点时，各分队的行动；
4. 粉碎敌反冲击时，各分队的行动；

5. 信(记)号。

#### (四)组织保障

1. 加强侦察、警戒，必要时可指派侦察小组，利用夜暗或雾天，秘密地渗入敌人侧后进行侦察。

2. 指定对空射击火器，射击低飞的敌机。

3. 发动群众准备好克服泥泞和渡河的应用器材，加强对其它器材的防水、防潮措施。

## 二、荫蔽接敌，勇猛冲击

### (一)荫蔽地占领冲击出发阵地

连(排)通常利用夜暗或不良天候，采取秘密和神速的行动，占领冲击出发阵地。有时可在我航空兵、炮兵火力掩护下，沿纵向田埂、河堤、道路，以疏开队形，采取跃进运动，荫蔽迅速地占领。占领后，应严密伪装，防敌袭击，并给所属分队进一步明确任务，切实做好冲击准备。按规定，及时指挥工程保障队，在敌人防御前沿前水中和岸上

的障碍物中开辟通路。

## (二) 勇猛冲击

连(排)应利用我炮兵、航空兵火力的效果,发扬“压倒一切敌人,而决不被敌人所屈服”的英雄气概,勇猛发起冲击。如敌人防御前沿在河流、沟渠对岸时,应在各种火力支援下,首先强渡河流、沟渠,尔后,充分利用纵向田埂、道路、河堤等便于通行的地形,坚决勇猛地向指定目标冲击。如敌防御前沿在河流、沟渠的我岸时,应先向敌前沿冲击,歼灭守敌后迅速渡过河流、沟渠,向指定方向发展进攻。

当有坦克和水陆坦克支援时,连(排)应及时给坦克指示目标和标示前进道路,并在其引导或火力支援下,勇猛冲击,歼灭敌人。

## 三、穿插分割,各个歼敌

突破敌人阵地后,连(排)应在火力掩护下,迅速抢占桥梁、渡口、高地等要点,并利用渡河器材或以泅渡、徒涉等方法,连续渡

过河流、沟渠，迅速发展进攻，大胆地实施包围迂回、穿插分割，断敌退路，各个歼敌。

#### (一) 围歼环水支撑点之敌

遇敌环水支撑点时，连(排)指挥员应迅速查明环水情况，敌火力点、坦克和装甲车的位置、数量。以部分兵力从敌正面攻击，吸引敌人；主力在炮兵、迫击炮、机枪火力掩护下，从敌人的间隙、翼侧，沿纵向河流或道路插入其侧后实施攻击，或采取数路从不同方向有重点的实施攻击，勇猛插入敌支撑点内，将敌分割围歼。

#### (二) 粉碎敌人反冲击

当敌人水陆坦克和水陆装甲车沿河流、道路同时实施反冲击时，连(排)指挥员应指挥分队迅速抢占河堤、村落、高地等有利地形，组织火力割断敌人水陆之间的联系，以主要兵力消灭对我威胁最大的一路，尔后再消灭另一路。

当敌水陆坦克和水陆装甲车沿河流、步

兵沿道路同时实施反冲击时，首先应组织火力，割断敌水陆之间的联系，以反坦克火器击毁水陆坦克和装甲车；同时组织火力杀伤敌步兵，打乱其战斗队形，趁敌混乱之际，以部分兵力向其侧后勇猛冲击，配合主力，歼灭敌人。

对搭乘水上输送工具沿河道反冲击之敌，应集中火力歼敌于水中。

## 步兵连(排)遭遇战斗

遭遇战斗，是敌我在运动中相遇发生的战斗。遭遇战斗分预期和超预期两种。其特点是：战斗触发突然，敌情不明、变化急剧，地形不熟，组织战斗时间短促，双方都有暴露的翼侧，便于广泛地实施机动。因此，连(排)与敌遭遇时，必须**力争主动，力避被动**，争取先机之利，迫敌处于被动地位，以突然、猛烈的火力和勇猛的冲击，大胆实施分割包围，迅速歼灭敌人。

### 一、做好遭遇战斗准备

**“有了准备，就能恰当地应付各种复杂的局面”**。遭遇战斗的准备工作，在预期遭遇的情况下，主要在行军前和行军中完成；超预期遭遇时，应在战斗中边打边组织。

#### (一)确定行动方案

连受领任务后，只要情况允许，应召开



党支部委员会，传达上级的命令，分析敌人的动向、企图和可能与我遭遇的地区，研究行进道路及两侧的地形状况，根据进入战斗的可能顺序确定行军部署，拟定与敌遭遇时的战斗方案。不预期遭遇时，则由指挥员机断处置，事后向党支部报告。

## (二) 规定任务

连(排)指挥员给所属和配属分队规定任务时，应着重指出：

1. 敌人的位置、企图和可能与我遭遇的地区；
2. 上级意图；
3. 我侦察分队和地方武装的活动情况；
4. 连(排)任务，行军序列，尖兵班、搜索组的编成和任务；
5. 与敌遭遇时，各分队的任务及协同的方法；
6. 指挥员的位置；
7. 信(记)号。

规定任务后，应针对战斗特点和干部、战士的思想情况进行动员，检查分队对任务的了解和武器、弹药、物资、器材的准备情况，并报告上级。

## 二、行军指挥

连(排)应按战斗编组和预定进入战斗的顺序行军。反坦克火器、机枪通常在本队的先头行进。行军中应提高警惕，加强侦察、警戒，应向前方派出尖兵班和向侧方派出搜索组或尖兵班。连(排)指挥员应在本队的先头行进，直接指挥尖兵班的行动，并及时掌握和处置情况。各分队要随时准备进入战斗。

连(排)指挥员要边走、边调查，主动与民兵取得联系。对出现的一切可疑征候，应严密观察和分析判断。当接近可能与敌遭遇的地区时，应缩短行军距离，召唤排(班)长随连(排)指挥员行进，以便及时指挥分队行动。

## 三、与敌遭遇时的行动

连(排)与敌遭遇时，指挥员应立即以火

力支援尖兵班消灭敌侦察搜索组(车)，迅速判明情况，报告上级，果断定下决心，①指挥分队先敌开火 ②先敌抢占有利地形 ③先敌展开 ④先敌冲击，力求歼敌于运动中，并注意保障翼侧。

△ 当我先敌展开占领要点时，连(排)指挥员应充分利用我之主动地位，乘敌接近和尚未展开之际，指挥各种火器突然开火，以反坦克火器、手雷、炸药包、爆破筒摧毁敌坦克和装甲车；以猛烈的迫击炮和步机枪火力、手榴弹、白刃格斗消灭敌步兵。当敌遭我杀伤而溃退时，应勇猛追击消灭敌人(图一)。如敌未发觉我已占领要点时，应力争以伏击的手段歼灭敌人的先头分队，迫敌本队处于不利态势，配合主力消灭敌人。

△ 当敌我同时展开时，连(排)应以坚决勇猛的行动，抢占有利地形。此时，即使一个班、一个组先敌占领要点，对取得战斗胜利具有重要意义。指挥员应立即指挥火器分队迅速占领发射阵地，先敌开火，击毁敌坦

克、装甲车，杀伤敌步兵，制止敌人展开和机动；同时指挥各排(班)以迅速勇猛的动作先敌抢占要点。如敌我同时到达要点时，各排(班)应先敌勇猛冲击，以抵近射击、手榴弹、白刃格斗和反坦克器材，坚决歼灭敌人。夺取要点后，应迅速扩张战果，或立即组织火力、构筑工事、调整部署，准备抗击敌人的连续冲击，保障主力展开和进入战斗(图二)。

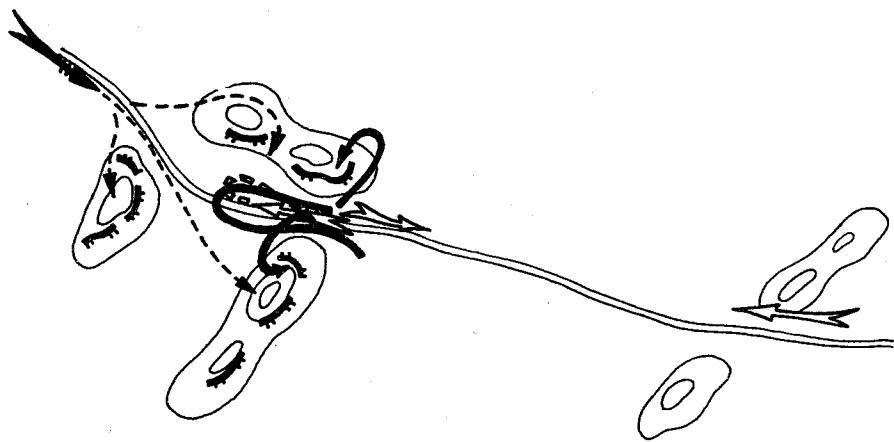
▲ 当敌警戒分队先我占领要点时，指挥员应迅速查明情况，立即指挥迫击炮就地占领发射阵地，以集中猛烈的火力压制敌人有生力量和火器；指挥反坦克火器坚决击毁对我危害最大的敌坦克、装甲车；并乘敌立足未稳之际，指挥各排(班)在我火力掩护下，勇猛发起冲击，利用敌人战斗队形的间隙、翼侧，大胆实施分割包围，迅速歼灭敌人，夺取要点。如敌向我冲击时，指挥员应沉着果断地指挥分队，迅速占领就近的有利地形，以反坦克火器和反坦克小组击毁敌人的

坦克、装甲车，以迫击炮和步机枪火力切断敌人步兵与坦克的联系，大量杀伤其步兵，击退敌人的冲击，制止敌人对我包围，坚决扼守已占领的有利地形，掩护主力展开和进入战斗(图三)。

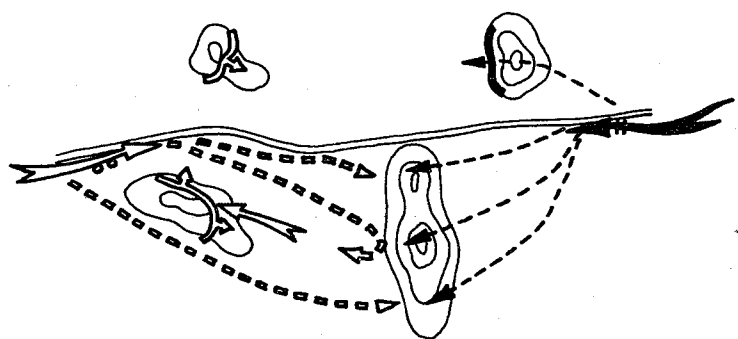
△ 当我与横方向运动之敌遭遇时，连(排)指挥员应果断指挥各分队，以突然猛烈的火力和坚决勇猛的冲击，打乱和切断敌人行军队形，歼灭当面之敌，并坚决抢占要点，掩护主力进入战斗(图四)。

# 步兵连(排)遭遇战斗图例

图一



图二



LEGEND  
—— ENEMY FORCES  
—— PRC FORCES

图 三

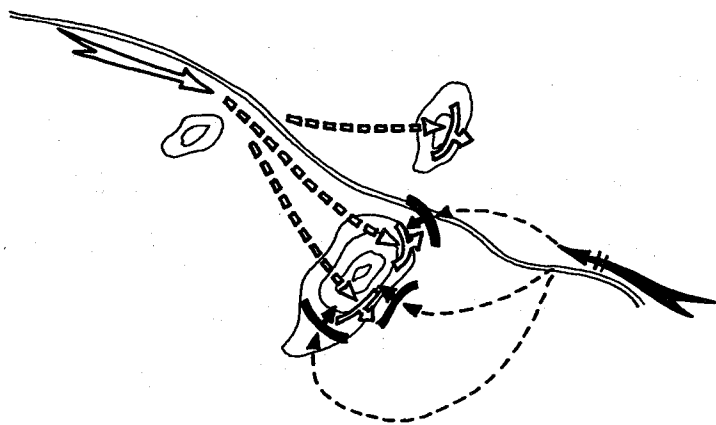
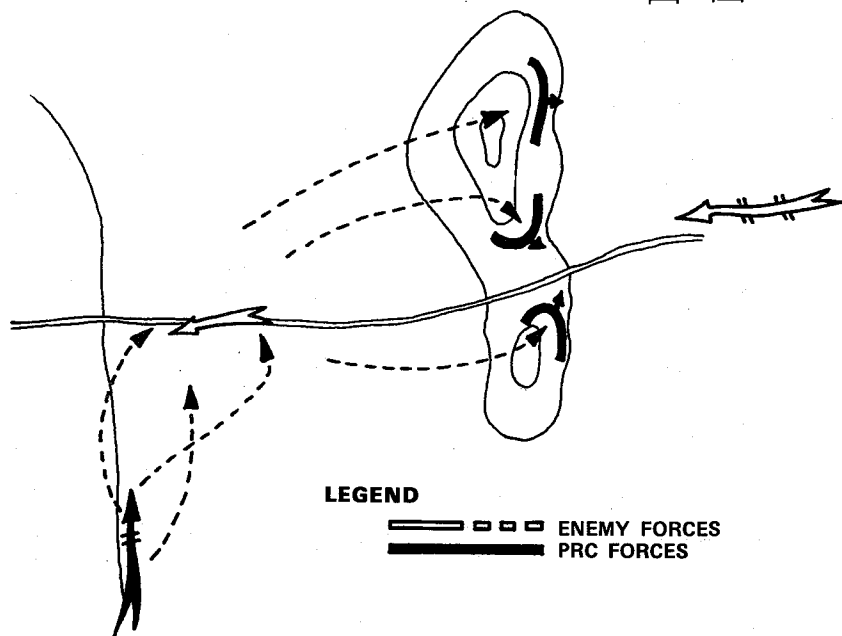


图 四



LEGEND

— ■ ■ ■ ENEMY FORCES  
— — — PRC FORCES

## 步兵连(排)伏击战斗

伏击，是从预先荫蔽配置地域对运动之敌实施突然袭击的战斗。分待伏和诱伏两种。连(排)应**预将大兵荫蔽集结于敌必经通路之侧，乘敌运动之际，突然前进，包围而攻击之，打他一个措手不及，迅速解决战斗。**

### 一、周密组织准备，确定伏击部署

连(排)在组织伏击时，应**采取尽可能的严密的计划，荫蔽迅速地做好伏击准备。**

#### (一)定下初步决心

连(排)受领任务后，应正确理解上级的意图，在图上研究敌情和地形，确实弄清敌人的兵力、企图和运动路线，沿途地形及敌人的行动规律，人民群众条件，在分析判断的基础上及时定下初步决心。连应适时召开党支部委员会，传达上级的命令，审定指挥员的初步决心，研究和确定战斗动员的要求



和方法，明确干部分工，统一安排各项准备工作。

## (二)选择伏击阵地

连(排)指挥员应带领排(班)长和加强火器分队的指挥员，秘密进入预定的伏击地域，荫蔽地侦察地形，选择伏击阵地。伏击阵地，应选择在必经的通路之侧；群众条件好，利于我封锁消息和与民兵配合作战；有荫蔽的进出道路，能荫蔽配置兵力和发扬火力，便于我突然发起冲击，不利于敌展开的谷地、隘路、林缘、桥梁、渡口等地区。

为荫蔽企图，防敌空、炮火力袭击和侦察，通常应在伏击阵地的侧后和翼侧选择待机地域。待机地域要尽量靠近伏击阵地，距离一般为2—4公里。

## (三)确定伏击部署

伏击部署应根据敌人可能的行动、分队的任务、地形条件，力求将兵力成袋形配置。如地形受限制时，也可将兵力、火器配置在一侧便于出击和发扬火力的有利地形上。伏

击圈的大、小，应根据上级企图、地形、敌我兵力对比情况而定，防止分散兵力。

连(排)通常应以主要兵力编成侧击分队，配置在伏击地区的一侧或两侧，便于突然出击而又不易被敌发觉的位置，担任主要突击。以部分兵力并配属必要的反坦克火器，编成堵击和尾击分队。堵击分队配置在便于堵击敌人的要点附近，尾击分队配置在敌人来路的一侧，以保证能堵住截断，配合侧击分队全歼敌人。

反坦克火器应荫蔽配置在伏击阵地的一侧或两侧，便于击毁敌坦克的地形上。机枪应荫蔽配置在能发扬火力和掩护步兵冲击的有利地形上。迫击炮通常配置在便于支援步兵战斗，并能控制死角的荫蔽地形上。各种火器必须在伏击圈内各主要路段上，组成以打坦克为主的直射、侧射、斜射的火网。

指挥位置，应配置在便于观察、指挥的荫蔽地形上。并向敌方的适当距离派出观察组，以便及时掌握敌情。

#### (四)规定任务，组织协同

连(排)指挥员应荫蔽地在现地给各分队规定任务，并组织协同。其内容：

1. 敌人的兵力和可能的行动方向、路线，到达我伏击地区的时间；
2. 上级的企图和本分队的任务；
3. 进入待机地域和占领伏击阵地的时机、路线和方法；
4. 侧击、堵击、尾击分队的编成和配置位置，任务、出击路线和协同方法，打敌坦克的措施；
5. 各种火器的发射阵地、任务和支援步兵冲击的方法；
6. 与民兵的协同方法；
7. 与观察组的联络方法；
8. 信(记)号；
9. 完成伏击准备的时间。

指挥员在组织战斗时，应充分发扬军事民主，研究可能出现的情况和打法，规定伏击纪律和保密措施，检查分队有关器材、干

粮、饮水、御寒或防暑等物品的准备情况，并报告上级。

## 二、荫蔽占领伏击阵地

连(排)应利用夜暗或不良天候，**采取秘密和神速的行动**占领伏击阵地荫蔽待机。进入时，应先向敌人来的方向的适当距离上派出观察组监视敌人行动，本队则沿规定路线采取行军队形，在前方搜索组的掩护下荫蔽迅速地前进。指挥员在本队先头行进，及时掌握敌情，不间断地观察地形和掌握行进方向。进入阵地后，应立即派出观察、警戒，组织分队构筑必要的工事，进行严密的伪装和埋设防坦克、防步兵地雷，迅速完成战斗准备。

如连(排)先在待机地域荫蔽待机时，应派出警戒控制伏击地区。视情况，组织必要人员在伏击地区构筑主要火器的发射阵地，向敌人来的方向的适当距离上派出观察组，监视敌人的行动。发现敌人后，适时指挥分队采取多路荫蔽开进，迅速占领伏击阵地。

根据情况或上级指示，连可组织精干的小分队与民兵协同，积极采取各种手段迷惑敌人，造成敌人错觉，诱敌进入我伏击圈，予以歼灭。

伏击分队，无论在伏击阵地或在待机地域待机，都要深入细致地进行战斗动员，切实荫蔽，封锁消息，耐心等待，不怕艰苦，随时准备出击，并经常和上级保持密切联系。

### 三、突然攻击，近战歼敌

当敌侦察车辆（人员）进入我伏击地区时，各分队应沉着冷静，确实荫蔽，将其放过，没有命令不准射击，不得暴露我伏击位置。

当敌主力进入我伏击圈时，连（排）指挥员要英勇果断，抓住战机，运用堵头、斩腰、截尾战术，及时发出出击号令，指挥分队给敌以不意的攻击，速战速决，歼敌于运动中。反坦克火器应集中火力首先击毁敌先头和后尾的坦克及装甲车，以阻塞敌人的进退道路。

迫击炮分队应以准确猛烈的火力打乱敌行军队形，阻止敌人展开，杀伤敌有生力量，支援步兵冲击。堵击分队应依托有利地形，坚决堵住敌人，迫使于不利地位，配合侧击分队歼灭敌人。侧击分队应立即向敌发起勇猛冲击，多路插入敌行军队形，分割包围，用爆破筒、炸药包、手雷炸毁敌坦克、装甲车，以抵近射击、手榴弹、白刃格斗坚决消灭敌步兵。尾击分队应迅速抢占要点，断敌退路，阻敌增援，并视情况向敌后尾实施冲击，配合主力围歼敌人。

当敌人利用地形和凭借坦克、装甲车顽抗时，应乘其立足未稳，集中兵力、火力，向敌翼侧勇猛冲击，迅速歼灭敌人。

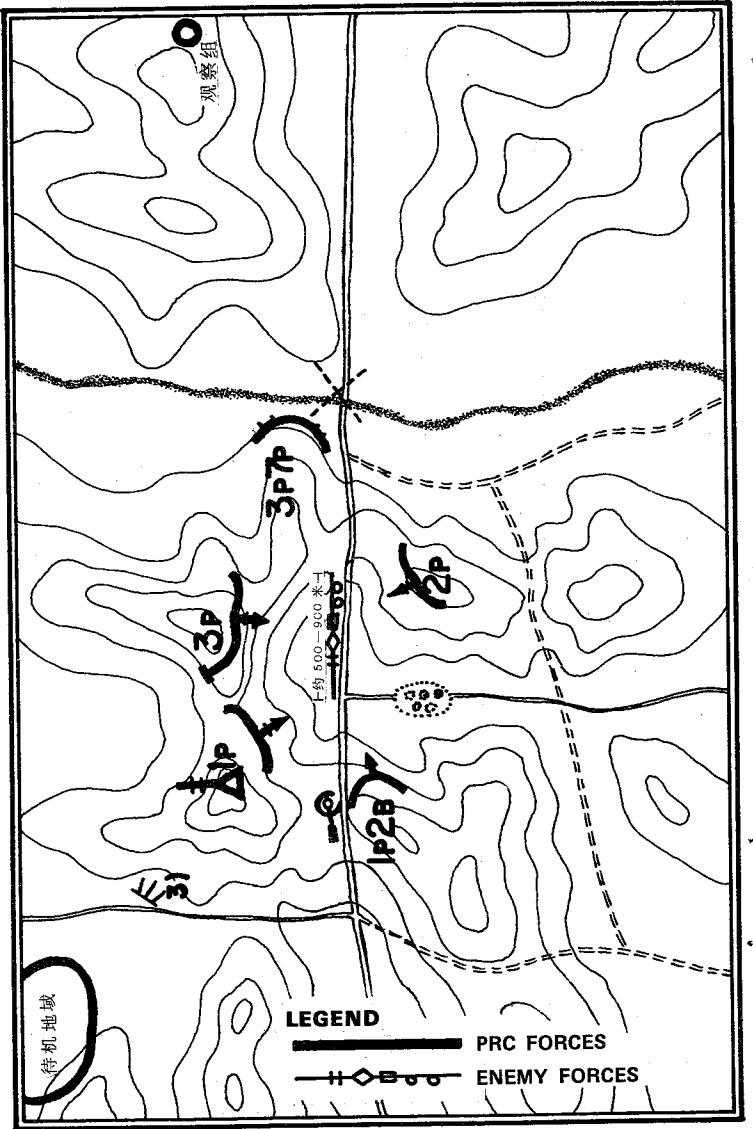
#### 四、及时撤离伏击地区

连(排)完成伏击任务后，应向敌人来的方向派出警戒，以少部兵力打扫战场，主力迅速撤离伏击地区，严防敌航空兵和炮兵的火力袭击。撤离时，视情况可采取一路或多路撤出。必要时，应派出后方警戒，防敌尾

随追击。

当我伏击企图被敌发觉不能按预定计划实施伏击时，连(排)指挥员应根据上级指示和具体情况，坚决发起攻击，力争歼敌一部或以猛烈的火力给敌以重大杀伤后，有组织的迅速撤出伏击地区，切忌在敌火下犹豫不决，留恋无把握的战斗。

步兵连伏击部署图例





## 步兵连(排)阵地防御

防御，是辅助进攻或准备转入进攻的一种手段。“**基本的原则是承认积极防御，反对消极防御。**”防御战斗中，粉碎敌人坦克的连续冲击，对于取得战斗的胜利具有重要意义。因此，连(排)防御时，必须贯彻积极防御的思想，发扬近战、夜战的优良传统和英勇顽强、独立作战的作风，集中主要兵力扼守要点，组成以反坦克为主的支撑点的防御，依托阵地，以猛烈、准确的火力和勇猛的反冲击，粉碎敌人的进攻，坚决守住阵地。

连(排)通常在营(连)编成内组织防御，可担任第一梯队或预备队，有时也可独立遂行防御任务。第一梯队的任务是固守前沿支撑点，以火力和反冲击消灭敌人。预备队的任务是支援和接替第一梯队战斗，阻止敌人向纵深扩张，以反冲击消灭突入之敌。预备

队连还有协同友邻歼灭空降之敌的任务。

连(排)在防御战斗中,可能得到迫击炮、无座力炮、重机枪、连用机枪、轻喷火器的配属。排可能得到六〇炮、无座力炮、火箭筒和重机枪(连用机枪)、轻喷火器的配属。

### 一、召开党支部委员会,进行战斗动员

连队党支部是连队统一领导和团结战斗的核心。“一切重要问题……均须交委员会讨论,由到会委员充分发表意见,做出明确决定,然后分别执行。”连受领任务后,应在指挥员了解任务、判断情况、定下初步决心的基础上,适时召开支委(扩大)会,传达上级的命令、指示,理解上级的作战意图和本连的任务,研究指挥员的初步决心,统一认识,确定战斗方案;明确战斗动员的要求和方法;调整组织,配备骨干,明确干部分工,指定干部代理人;统一安排战斗准备工作。

深入进行战斗动员。根据连的任务和指战员的思想情况,通常采取先党内后党外、先干部后战士的方法,进行深入的战斗动

员。在动员时，着重讲清敌情、任务、目的、意义、胜利条件和克服困难战胜敌人的办法，提出有力的战斗口号，发挥党、团员的骨干作用，开展群众性的思想政治工作，激发全体指战员的阶级仇恨和战斗热忱，坚定必胜的信心，掀起杀敌立功竞赛热潮。战斗中要不断地开展宣传鼓动工作，发挥党、团员的模范带头作用，鼓舞全体指战员奋勇杀敌，顽强战斗，坚决完成战斗任务。

## 二、周密组织战斗，做好防御准备

连(排)指挥员应根据每战都应力求有准备的原则，按上级命令和党支部的决议，细致地进行现地勘察，正确选择防御要点和确定防御部署，周密地组织协同，迅速荫蔽地完成防御准备。

### (一)现地勘察，选择防御要点

连(排)指挥员现地勘察时，通常按先主要方向后次要方向、先前沿后纵深的顺序逐点进行。应着重查明：防御地域内的地形、道路状况；防御前沿、各排的阵地和主要

器发射阵地的位置；敌坦克与步兵可能荫蔽集结、展开、冲击、穿插迂回的地段和进攻的主要方向。

通过侦察、判断，在敌人可能进攻的主要方向上，选定便于观察和发扬火力，便于打坦克，便于独立坚守和兵力机动，能确保防御稳定的有利地形作为防御要点。

## (二)兵力部署，火力配系

兵力部署，应根据敌情、任务和地形条件，集中主要兵力扼守要点，采取纵深疏散荫蔽的配置，并控制强有力的预备队。预备队应配置在核心阵地或便于荫蔽、机动的位置。连通常以两个排分别组成前沿支撑点，以一个排组成纵深支撑点(图一)，也可以一个排组成前沿支撑点，以两个排组成纵深支撑点(图二)，并以火力、障碍物、交通壕、塹壕与各排支撑点相互联系，组成连支撑点。有时也可全连组成一个支撑点(图三)，排守各连支撑点内的某一地段如附图。连指挥位置应选在支撑点内便于观察和指挥的主要防

御阵地上。

火力配系，应根据敌情、任务和火器性能、地形条件，贯彻火器分散配置、火力集中使用的原则，有计划地使用和配置各种火器。无座力炮通常由连(排)集中使用，可编入反坦克队(组)，也可适当配属给排(班)，配置在受敌坦克威胁的方向上；迫击炮通常由连集中使用，有时六〇炮亦可配属给主要方向上的步兵排，配置在纵深内便于发扬火力的荫蔽地域；机枪通常配属给排(班)，配置在前沿和纵深内便于发扬火力的地点；轻喷火器通常配属给排(班)，以组为单位配置在前沿堑壕或交通壕内。在前沿前、翼侧、接合部和纵深内，应以各种火器组成反坦克为主的明暗火力相结合的直射、侧射、斜射、倒打的多层火网。对死角、荫蔽接近地和坑道口，应以迫击炮和机枪的侧射火力加以控制，或设置暗火力点。应指定机枪组成对空火力。各种火器必须做好机动射击的准备，并应密切协调，以便能在最短时间内集中火

力到受威胁的地段上。

### (三)规定任务，组织协同

连(排)指挥员应给各分队简明准确地规定任务。首先指明方位物，尔后着重明确：

1. 敌情；
2. 上级和本分队的任务；
3. 友邻的任务；
4. 各排(班)的任务，防御阵地，固守的要点，射击地境和集中射击地段，保障翼侧和接合部的措施；
5. 配属分队的任务，火器的发射阵地、射击地境、补加射击地境和集中射击地段；
6. 反坦克队(组)的编成、配置和任务；
7. 完成战斗准备的时间；
8. 指挥位置。

连(排)组织协同通常在规定任务的同时明确，也可在规定任务后组织。组织协同时，应着重明确：

1. 支援战斗警戒战斗和掩护其撤回的

方法；

2. 敌原子、化学武器和航空兵、炮兵火力袭击时，各分队的行动；

3. 制止敌人向我前沿接近和抗击敌人冲击时，各分队的行动；

4. 消灭突入之敌和实施反冲击时，各分队的行动；

5. 粉碎敌人分割、包围时，各分队的行动；

6. 与炮兵、航空兵、友邻和民兵协同的方法；

7. 信(记)号。

#### (四) 构筑工事，设置障碍

连(排)应善于利用地形构筑防御工事。工事应便于发扬火力，力求坚固、低下、疏散、荫蔽，并严密伪装。在敌集群坦克可能冲击的主要方向上，应构筑反坦克阵地。构筑工事时，指挥员应明确各种工事的位置，工程作业的顺序、方法、要求和完成的时间。工程作业通常按先主后次，先前沿后纵深，

先散兵坑、火器阵地后堑壕、掩蔽部(坑道)、交通壕的顺序实施。在重要地段上的堑壕、交通壕应加掩盖，如土质松散应加被覆。堑壕和火器阵地内应挖掘猫耳洞。只要条件许可，掩蔽部(坑道)均应增加防原子、防化学和储存粮、弹、水等设备，并应不断地加强防御工事。

设置障碍应有重点，并与火力和天然障碍紧密结合。通常应在便于敌坦克运动的地段，挖掘反坦克壕和陷阱，设置反坦克雷场、石障和桩砦，构筑削壁。在我前沿前和便于敌步兵迂回的翼侧、间隙地设置铁丝网、鹿砦和防步兵雷场。时间允许，还应构筑防坦克网状阵地。

#### (五)组织各种保障

①连(排)应周密组织侦察和观察报知勤务，派出直接警戒。指定值班分队和火器，以监视敌人行动，掩护分队进行战斗准备和防敌突然袭击。②准备好防原子、防化学器材，做好群众性的防护工作。③规定连弹药所的组



成、配置和各分队粮、弹、水的储存量。明确营救护所的位置和自救、互救措施。

连(排)应充分发动群众,开展军事民主,摆敌情、论战法,集中群众智慧战胜敌人。时间允许时,应组织临战训练,提高分队的技术、战术水平,熟悉协同动作,修改和充实战斗方案。

### 三、积极打击敌人,防敌火力袭击

连(排)应“力争主动,力避被动”,采取一切积极手段,杀伤、消耗、疲惫敌人,并加强防护措施,有效地保存自己力量。

#### (一)积极打击敌人

不与敌直接接触时,指挥员应根据上级命令,派出小分队与民兵配合,在阵地前敌必经地区荫蔽设伏,监视敌人行动,捕歼小群侦察之敌。当敌人向我接近时,应以积极的战斗行动,杀伤敌有生力量,迫敌展开,迟滞其行动,掩护分队做好抗击敌人冲击的准备。

与敌直接接触时,应积极开展冷枪冷炮

活动。还可根据上级命令，利用夜暗等有利条件，派出小分队，在敌前沿、翼侧、间隙地，进行侦察、伏击，或对敌之突出部、薄弱部进行袭击。

## (二)防敌火力袭击

得到原子或化学袭击警报时，除观察员就地荫蔽、穿戴防护器材继续观察外，其余人员应迅速进入掩蔽部或坑道进行荫蔽。当敌原子冲击波过后，指挥员应组织抢救、灭火、消除沾染，修复工事，严密监视敌人，并将情况及时报告上级。

▲当敌航空兵、炮兵火力袭击时，除留观察员和值班火器监视敌人行动、积极射击低飞敌机外，其余人员应迅速进行荫蔽，并做好战斗准备。指挥员应亲自观察情况，查明敌人发起冲击的征候，适时指挥分队占领阵地，抢修工事，准备抗击敌人的冲击，但应注意敌火力假转移。

## 四、顽强抗击敌人冲击

连(排)抗击敌人坦克、步兵冲击时，要

**“勇敢、坚定、沉着”**，集中火力，近战歼敌，首先消灭对我危害最大的敌人，尔后转移火力，各个歼灭敌人。

△当敌发起冲击时，指挥员应及时判明敌人主攻方向，根据情况，指挥分队和火器逐次占领阵地，先以迫击炮的火力杀伤敌步兵。当敌人坦克进至我反坦克火器有效射程内时，应适时指挥反坦克火器突然开火，消灭敌坦克和装甲车。

△当敌接近我障碍物和通过通路时，应指挥反坦克队(组)和各种反坦克火器以集中、猛烈的火力，首先击毁对我威胁最大的敌坦克，尔后消灭其它坦克。步机枪、迫击炮以准确猛烈的火力，打乱敌战斗队形，切断其步兵与坦克的联系，消灭敌有生力量。

△当敌进到我前沿附近时，应指挥分队以反坦克火器和爆破器材，采取靠近打、待机炸等手段，击毁敌坦克；并以猛烈的火力和白刃格斗，坚决打垮敌人的连续冲击，将敌人消灭在我阵地前。

△ 当敌遭我火力杀伤，队形混乱，情况对我有利时，指挥员应抓住战机，以班（组）向敌翼侧实施短距离的阵前出击，狠打快收。敌被我击退时，应立即组织火力追击。敌人向友邻冲击时，应以火力支援友邻战斗。

△ 击退敌人冲击后，应严防敌火力袭击，迅速调整部署，进行动员，抢修工事，补充弹药，做好抗击敌人再次冲击的准备。

### 五、坚决勇猛的反冲击，消灭突入之敌

当敌人突入我阵地时，应坚决扼守阵地，以猛烈准确的火力杀伤敌人，制止敌人扩张，封锁突破口，阻敌后续梯队进入；当敌人遭我严重杀伤，队形混乱，立足未稳时，或利用夜暗的有利条件，适时使用预备队，坚决、勇猛地向敌人侧后实施反冲击，消灭突入之敌，恢复阵地。如敌处于优势，连（排）应坚决阻敌向纵深发展，并积极参加上级组织的反冲击，歼灭敌人。分队实施反冲击通常应经上级批准，并得到上级的火力支援。

实施反冲击时，指挥员应明确：反冲击

分队的任务、方向、展开地区、行动时间和信号，炮火支援及各分队的协同方法。反冲击分队应利用我火力袭击的效果，在前沿分队的配合下，向敌人侧后坚决勇猛地冲击，以猛烈的火力和白刃格斗消灭突入之敌，恢复阵地。排实施反冲击时，通常以配置在纵深内的班(组)沿堑壕、交通壕实施。

反冲击失利时，应迅速抢占附近的有利地形进行巩固，坚决阻止敌人扩张，配合上级反冲击，恢复阵地。

## 六、粉碎敌包围，坚守坑道战斗

“无论处于怎样复杂、严重、惨苦的环境，军事指导者首先需要的是独立自主地组织和使用自己的力量。”连(排)被敌分割包围或转入坑道战斗时，应坚决扼守要点或坑道口，发扬勇敢战斗、不怕牺牲、孤胆作战的精神，独立顽强地战斗，积极杀伤敌人，粉碎敌分割包围。

### (一)粉碎敌人的分割包围

当受到敌人分割包围威胁时，指挥员应

迅速向对我威胁最大的方向机动兵力、火力，阻敌向纵深发展，粉碎敌之分割包围企图。

当我部分阵地被敌分割包围时，被围分队应及时调整部署，依托要点，利用工事和障碍，以猛烈火力击毁敌坦克、杀伤敌步兵，与敌反复争夺，坚决守住阵地。连(排)指挥员应指挥其他分队和火器支援被围分队战斗，粉碎敌之包围。

当连被敌包围时，指挥员应迅速调整部署，集中力量固守要点，特别要集中反坦克火力，击毁敌坦克，以猛烈的火力和积极的战斗行动，杀伤敌人，制止敌割裂我战斗队形，做到人在阵地在。并在上级的支援和友邻的协同下，坚决粉碎敌之包围。

## (二) 坚守坑(地)道战斗

当我表面阵地被敌占领或根据命令转入坑(地)道时，连(排)应组织兵力、火力，击退与我胶着之敌，指定火器占领坑道口附近的工事或有利地形进行掩护，严防敌人跟进。转入坑道时，应按伤员、弹药和分队的顺序，

进入坑道。指挥员应随掩护分队行动，以观察情况，适时指挥。在分队进入坑道的同时，立即组织观察，指定火器和战斗小组扼守坑(地)道口。

转入坑(地)道后，应根据情况，将所有人员编成守备、出击、预备、勤务等组，明确任务，建立统一的指挥。发挥党、团员的模范带头作用，加强思想政治工作，坚定必胜信心，做到“不论在任何艰难困苦の場合，只要还有一个人，这个人就要继续战斗下去。”并尽可能保持与上级和友邻的通信联络，节约粮、弹、水，以利持久坚守。

坚守坑(地)道，主要是坑(地)道口的战斗。连(排)应在上级和友邻的支援配合下，采取一切手段，同敌人的破坏封锁作斗争，坚决守住坑(地)道口。敌人对我坑道口进行堵塞、爆破、喷火时，应坚决以火力将其歼灭。坑(地)道口被敌破坏时，应立即组织抢修，并以火力控制被破坏的地方。敌向我施放毒剂时，应利用防毒设备和就便器材进行

防护,对中毒人员应及时救护。敌在我坑(地)道口附近构筑地堡、设置障碍时,应利用有利时机以火力、爆破或要求炮兵将其摧毁。我坑(地)道口被敌占领时,应以积极行动,坚决夺回。

坚守坑(地)道的分队还可利用夜暗、拂晓和我炮兵射击的效果,以战斗小组,采取秘密和神速的动作,出其不意地袭击敌人,顽强地与敌在坑(地)道口外进行斗争。当上级反冲击时,应主动出击,积极配合。出击前,指挥员应给所属人员明确任务,进行动员,排除坑(地)道口的障碍物。出击时,应在我炮火延伸瞬间或根据信号,突然跃出坑(地)道,向敌侧后勇猛冲击,配合上级反冲击分队消灭敌人,恢复阵地。

## 七、夜间防御

连(排)夜间防御,“要发扬我军近战、夜战的优良传统”,必须严密组织,防敌袭击,近战歼敌。

### (一)周密组织准备



连(排)由昼间转入夜间防御时,应力求在天黑前做好准备。指挥员应给各分队指示夜间的方位物,在阵地前和便于敌人接近的方向上派出直接警戒,在阵地内增派观察员、游动哨;将部分火器前移占领临时发射阵地,并以火力控制翼侧和间隙地;给分队和火器规定标定射击的地段,做好夜间射击设备,指定火器破坏敌人的照明和夜视器材;条件许可时,在敌可能接近的地段上设置音响或发光、照明器材;拟定夜间的战斗方案,规定识别和联络的信(记)号。

连(排)在夜间组织防御时,指挥员应指挥分队秘密地占领阵地,1首先派出观察、警戒,指定值班火器,2尔后利用能看清的地形地物,3明确排(班)的任务、阵地位置、特别固守的要点和主要的防御方向;4配属火器的发射阵地、射击任务及支援步兵分队的方法;组织分队首先构筑主要堑壕、火器发射阵地,尔后逐步加强。拂晓时应根据情况进一步调整部署,明确任务,组织协同。

## (二)防敌偷袭，近战歼敌

连(排)在夜间防御时，要特别提高警惕，随时做好战斗准备，严格管制灯火，保持静肃，防敌偷袭。指挥员应加强值班和检查，及时处置各种情况，不为敌之佯动、欺骗所迷惑。并应采取积极的战斗活动，提前发现和主动地袭击敌人。

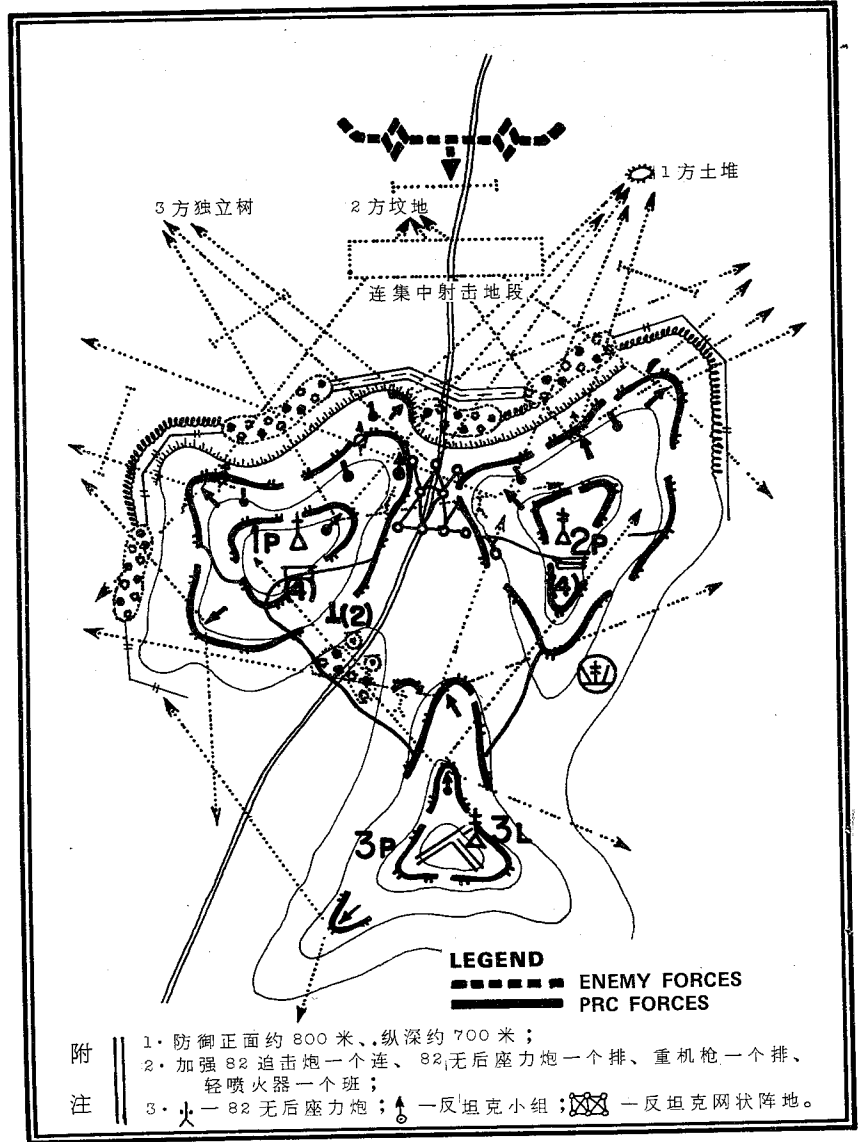
当小群敌人向我侦察、偷袭或破坏我障碍物时，应待其靠近后，以突然、猛烈的火力，或以小分队迂回敌之侧后，将其消灭或捕捉。也可根据上级命令，派出小分队在敌可能行动的方向上进行伏击。对被敌破坏的障碍物，应迅速修复或以火力控制。

▲ 当敌人在炮火掩护下向我冲击时，指挥员应根据情况首先指挥火器分队占领阵地，以火力迟滞敌人行动。当敌接近障碍物时，应充分利用敌之照明，以突然、准确、猛烈的火力，击毁敌坦克，消灭敌步兵。当敌通过障碍物后，应以猛烈的火力和手榴弹，将敌人消灭在前沿前。当敌被我火力杀伤、队形混

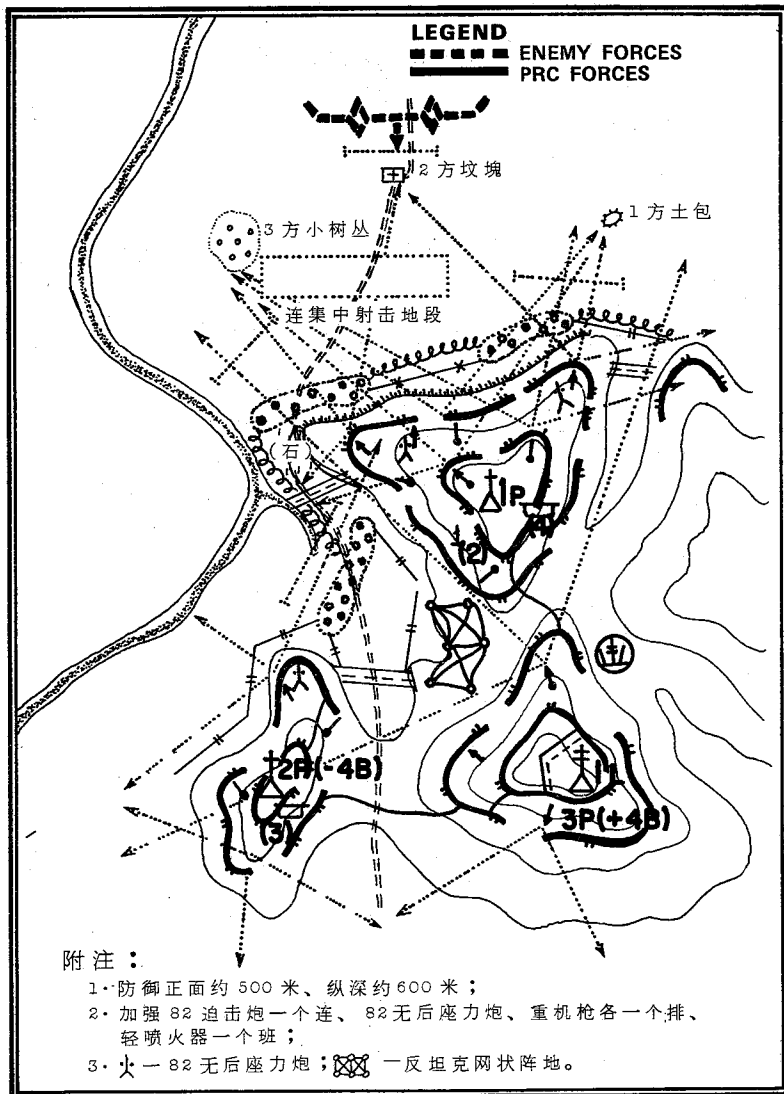
乱之际，可以小分队向敌侧后实施突然勇猛的阵前出击，消灭敌人。击退敌人冲击后，应特别注意严密搜索，消灭残存之敌。

连(排)由夜间转入昼间防御时，应迅速调整部署，加强阵地伪装，做好抗击敌人冲击的准备，并报告上级。

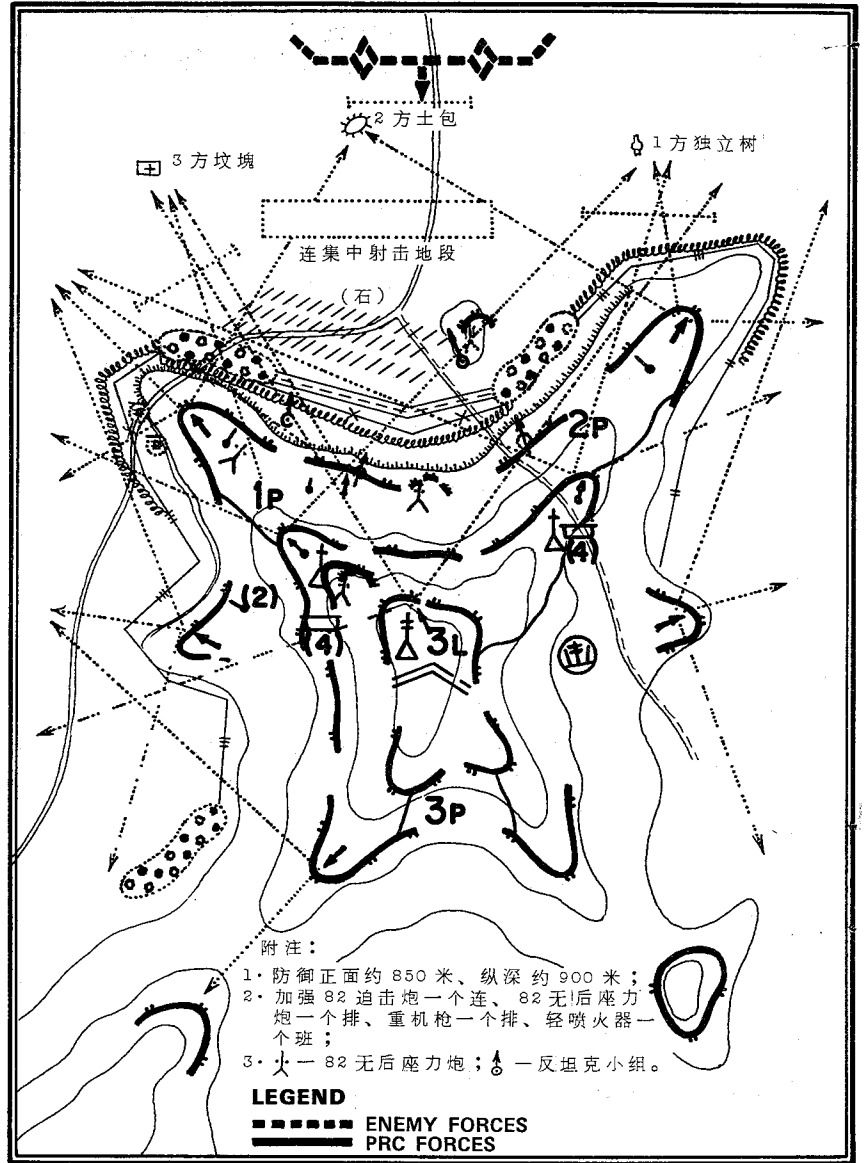
# 步兵连降地防御图图例之一



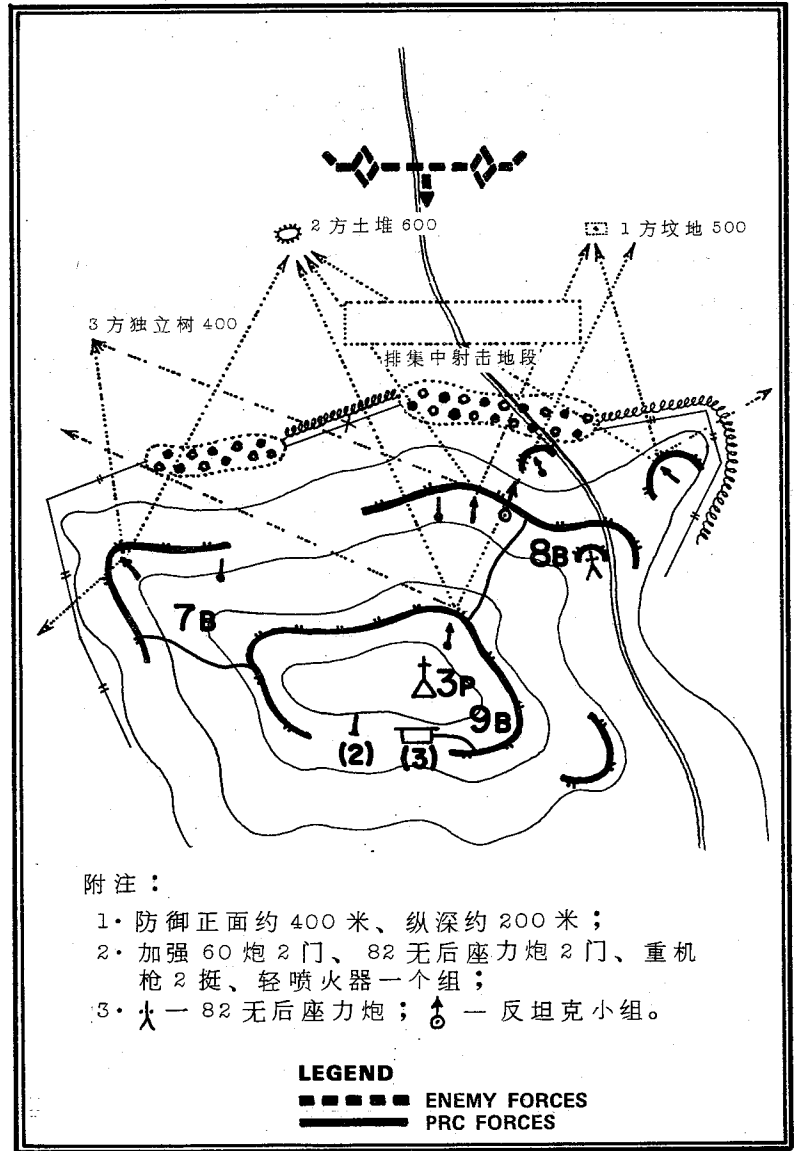
## 步兵连阵地防御要图图例之二



### 步兵连阵地防御要图图例之三



# 步兵排阵地防御要图图例



# 步兵连(排)山地防御 战斗的特点

山地防御，便于我荫蔽配备兵力、兵器，凭险固守，但容易形成较大的间隙和暴露的翼侧，战斗队形易被割裂，兵力机动、指挥、协同不便。连(排)应利用有利地形，依托制高点，组成支撑点的防御，加强翼侧和接合部的保障，防止敌人包围迂回，发扬英勇顽强、主动协同、独立战斗的精神，粉碎敌人的进攻，坚决守住阵地。

## 一、依托制高点，组成支撑点的防御

连(排)指挥员受领任务后，应根据上级指示，在党支部的领导下，率领排(班)长和加强火器分队指挥员，进行现地勘察，选择能支撑整个防御地域，便于以点制面，便于观察和发扬火力，便于独立坚守的要点，组



成支撑点的防御。

#### (一)兵力部署，火力配系

兵力部署，应贯彻重点守备的原则，集中主要兵力扼守制高点、山垭口、隘路等要点，并围绕要点作纵深疏散荫蔽的配置。在不便于敌接近的地段上，可以少数兵力防守或以火力控制。连防守数个高地时，通常以两个排分别组成前沿支撑点，一个排组成纵深支撑点(图一)；连在狭窄地段防御时，也可以一个排防守前沿支撑点，两个排组成纵深支撑点(图二)；有时连防守一个高地时，全连则组成一个支撑点(图三)，排防守高地的一部分。

火力配系，火器应适当向下配属，按火器分散、火力集中的原则，采取多层荫蔽的配置。反坦克火器通常由连(排)掌握，组成反坦克队(组)，配置在敌坦克可能运动的道路、谷地和突出部两侧。火箭筒可配属给班，通常配置在前沿阵地。迫击炮由连集中使用，配置在山地反斜面 and 谷地内。六〇炮有时配属给

排，在遮蔽地占领发射阵地。重机枪通常配属给排，班用机枪通常配属给班，配置在突出部、高地的两侧。轻喷火器配属给排、班，以组为单位配置在前沿堑壕或交通壕附近。各种火器，应在阵地前沿前组成直射、侧射、斜射的交叉火网；以迫击炮的火力，控制死角、隘路和便于敌人接近的荫蔽地；以反坦克火力，控制谷地、道路、山垭口和便于敌人坦克通行的地段。在前沿和纵深的有利地形上，设置倒打火力。在山地两侧和反斜面，设置暗火力点，并组织对空火力。各支撑点的火力，应相互支援，做到步炮、曲直、侧斜、明暗火力相结合，能在短时间内集中主要火力到受威胁的方向上。

## (二) 构筑工事，设置障碍

防御阵地前沿，通常设在向敌斜面、道路两侧、林缘前死角较小的地形上。依据地形条件，环绕高地构筑堑壕和各种火器发射阵地。各种火器工事，应尽量低下、荫蔽，并加以被覆和掩盖。力求在便于敌坦克通行

的地段，构筑反坦克网状阵地。应充分利用、改造山洞和天然掩蔽物在山地反斜面或两侧构筑掩蔽部。条件许可时，应构筑坑道。坑道口通常开设在翼侧或后方，设置坚固的射击工事。主要掩蔽部、坑道应构筑防原子、防化学的设备。根据情况，还可构筑假阵地，所有工程设施应边构筑边伪装。

障碍物，应有重点的设置的道路、谷地、隘路和间隙地，并与火力、天然障碍紧密结合。还应充分利用山地有利条件，削壁、挖壕、倒树、设置石障和地雷，以增强防御的稳定性。

此外，应加强防火、防山崩、防山洪等措施，并加大弹药、粮食、饮水等物资的储备。

## 二、依托高地，顽强战斗

连(排)应充分发扬近战和小群独立作战的精神，依托有利地形和坚固工事，以积极的战斗行动，粉碎敌人的进攻。

### (一)顽强抗击敌人的冲击

当敌向我冲击时，连（排）要“**勇敢、坚定、沉着**”，根据敌人进展情况，指挥分队逐次占领阵地。以反坦克火器击毁敌坦克和装甲车。以机枪、迫击炮的火力杀伤敌步兵。当敌进至近距离时，前沿分队应以步机枪的准确、猛烈火力和手榴弹、爆破筒、滚雷、炸药包消灭敌人；纵深内的火器，应以猛烈的火力支援前沿分队战斗，大量杀伤敌人，粉碎敌人的冲击。

当敌遭我火力杀伤、队形混乱、情况对我有利时，指挥员要当机立断，抓住有利时机，以班（组）向敌翼侧实施短距离的阵前出击，狠打快收，消灭冲击之敌。迫击炮、重机枪应压制敌后续梯队和火器，掩护我出击分队的行动。

当敌多路向我冲击时，指挥员应集中主要力量，首先粉碎对我威胁最大的一路，尔后迅速转移力量，各个歼灭敌人。当敌坦克沿谷地、道路向我实施包围时，应指挥预伏的反坦克小组和反坦克火器，以迅速勇猛的

动作，突然准确的火力，在近战中击毁敌坦克；以迫击炮和步机枪火力，杀伤敌步兵。当敌被击退时，应立即组织火力追击，并做好抗击敌人再次冲击的准备。

### (二) 勇猛突然的反冲击

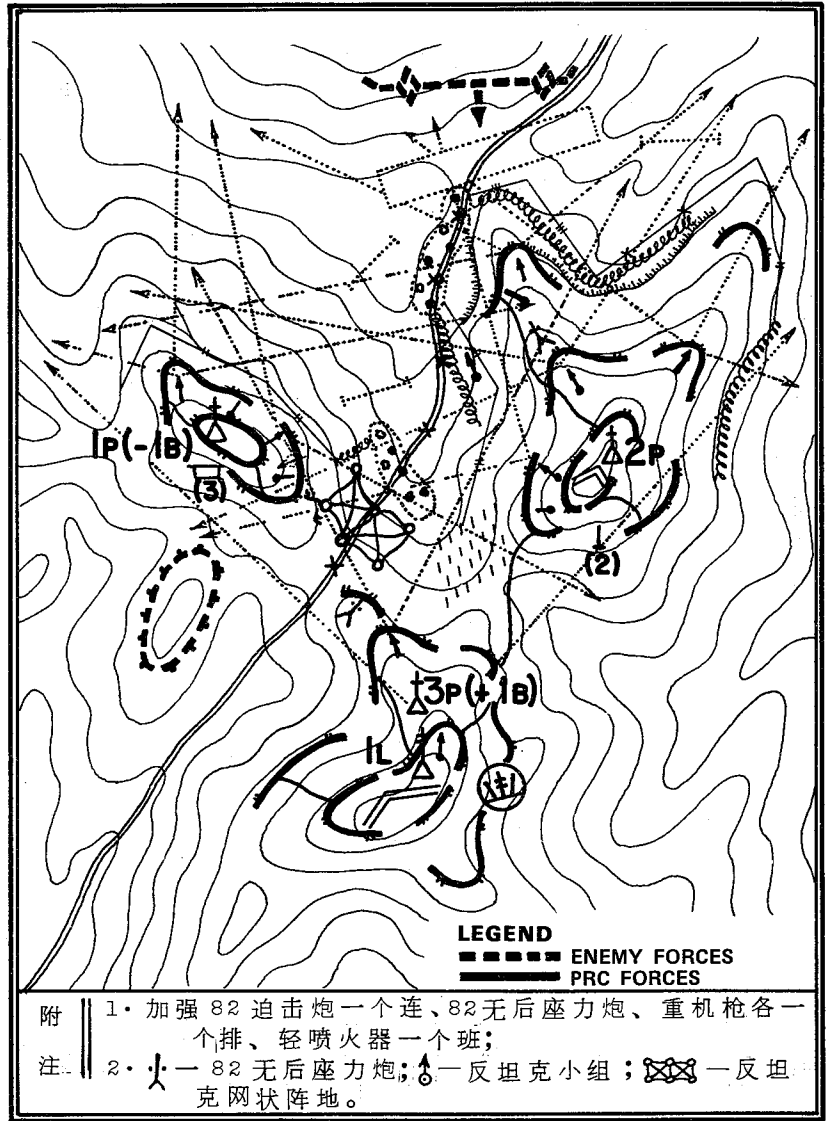
当敌人突入我阵地时，连(排)应有同自己的敌人血战到底的气概，坚决扼守现有阵地，集中主要火力杀伤突入之敌，制止其扩张，并以火力封锁突破口，阻敌后续梯队进入。乘敌队形混乱、立足未稳和后续梯队被阻之际，连预备队应依托有利地形，自上而下向敌侧后实施突然勇猛的反冲击，消灭突入之敌，恢复阵地。

### (三) 坚决扼守制高点

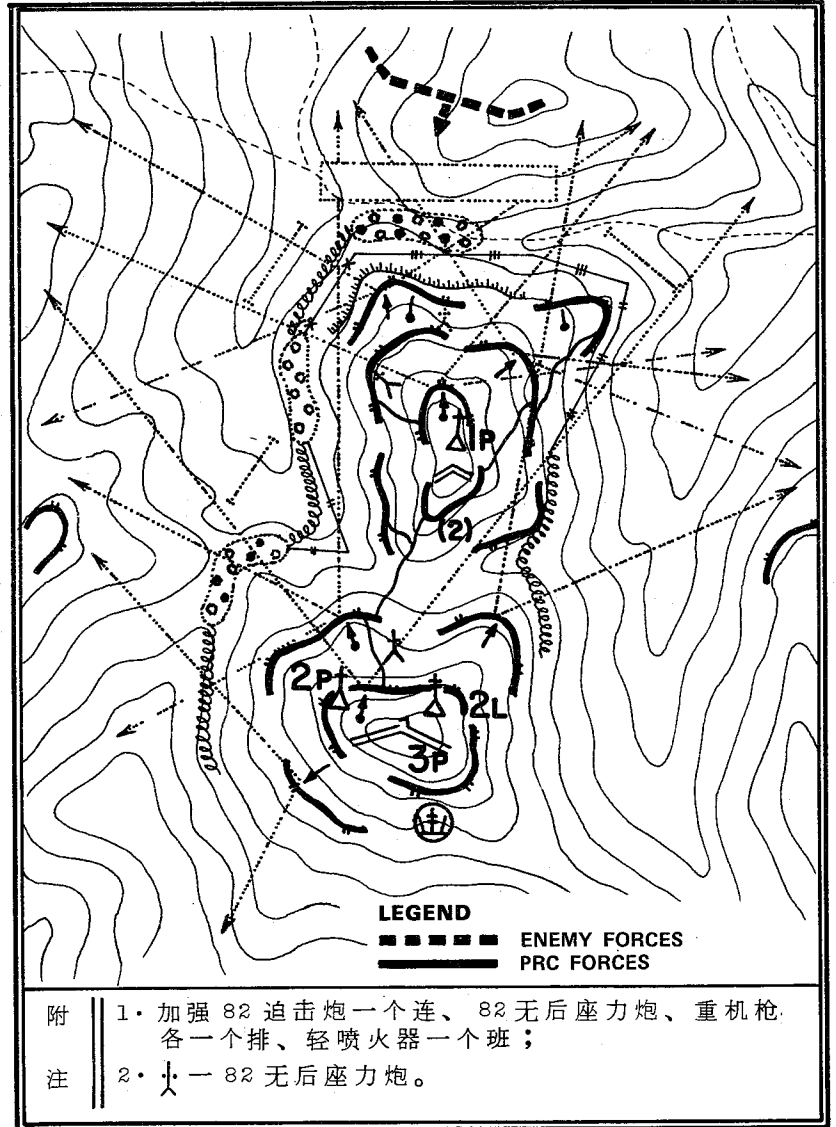
连(排)被敌包围时，应特别加强思想工作，发扬英勇顽强、孤胆作战的精神，指挥员要独立自主地组织和自己的力量，及时调整部署，集中兵力扼守制高点，以积极的战斗行动杀伤敌人，反复与敌争夺，坚决守住阵地，为上级的战斗行动创造条

件。当表面阵地被敌占领时，连(排)应根据上级命令，转入坑道继续坚持战斗。当上级实施反冲击时，应积极配合，主动出击，歼灭敌人，恢复阵地。

步兵连山地防御要图图例之一

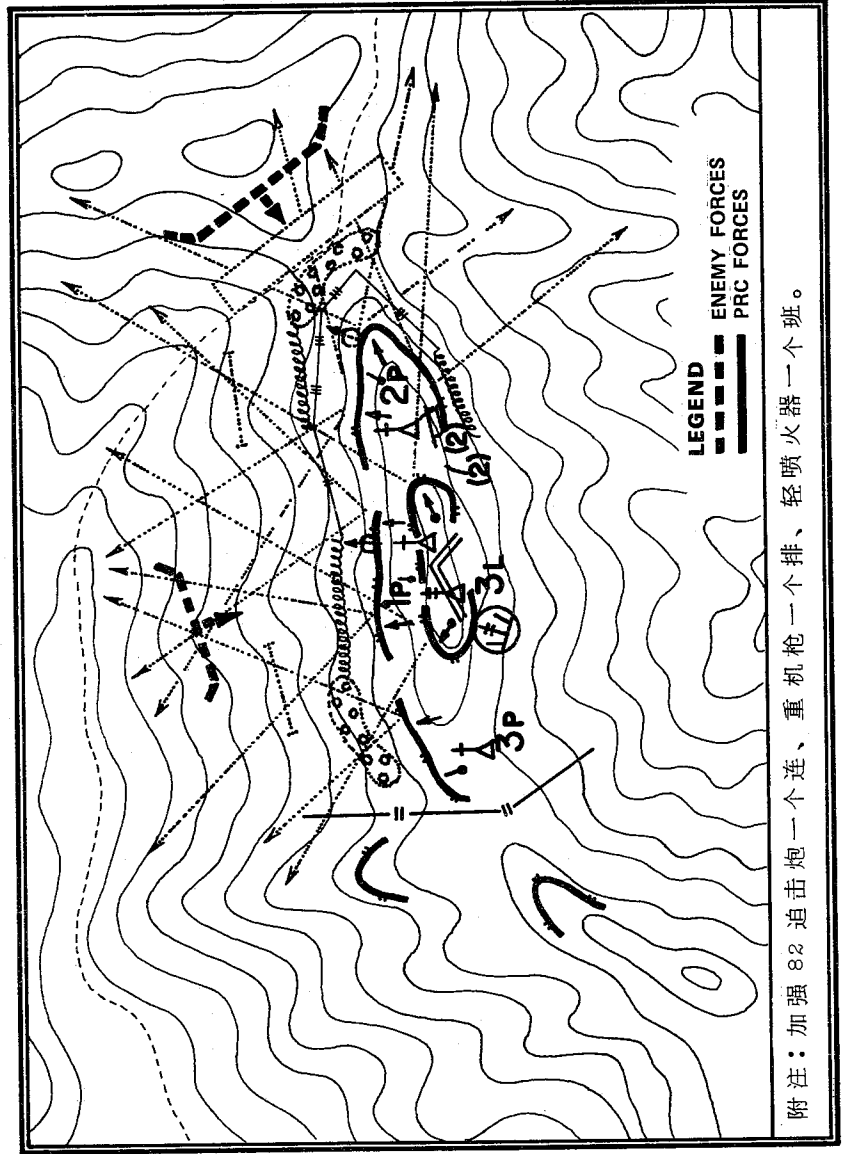


## 步兵连山地防御要图图例之二





步兵连山地防御要图图例之三



# 步兵连(排)城镇防御 战斗的特点

城镇利于构筑坚固阵地和荫蔽配备兵力、兵器,但观察、射击、指挥、协同不便,易遭敌航空兵和原子、化学袭击。连(排)在防御时,必须发扬英勇顽强、独立战斗的作风,善于利用坚固建筑物和地下设备构成支撑点的防御,在民兵的紧密配合下,以突然猛烈的火力和积极的行动,粉碎敌人的进攻,坚决守住阵地。

## 一、依托建筑物,组成坚固防御

连(排)指挥员受领任务后,应根据上级指示,在党支部的领导下,带领排(班)长进行现场勘察,选择防御要点,正确部署兵力,依托建筑物和地下设备,严密组织火力,构筑坚固工事,重点设置障碍,组成坚固防御。

### (一)选择防御要点

连(排)指挥员在现地勘察时,应着重查明:防御地区内的地形、市内街道、建筑物、地下设备和地道的状况;敌人可能进攻的主要方向和便于荫蔽接近、集结、展开的地区。防御要点,应选在能瞰制整个防御地区,便于观察和发扬火力,便于防原子、防化学、防轰炸,便于打坦克、独立坚守、互相支援,能确保防御稳定性的重要建筑物和有利地形上。

### (二)兵力部署

兵力部署,必须贯彻重点守备的原则,集中主要兵力扼守有利地形和重要建筑物等要点。根据敌情、地形和任务,连通常以一栋或数栋建筑物为依托,组成独立的或各点连接的环形防御。以一栋建筑物组成支撑点时,以主要兵力扼守下层,少数兵力控制中、上层,预备队配置在地下设备内;以数栋建筑物组成支撑点时,通常以排(班)分别扼守各建筑物,但主力必须扼守与防御安危相关的重要建筑物,预备队配置在便于反冲击和

便于适时加强排(班)战斗的地下设备内。连(排)如沿城(镇)边缘组织防御时,应利用其附近有利地形和建筑物组成前沿支撑点,预备队配置在便于支援前沿战斗和能适时反冲击的纵深支撑点内。

### (三)火力配系

组织火力时,应根据任务、火器性能、地形条件和敌人可能的行动,采取环形、多层、荫蔽的配置。以大部分火器配置在阵地前沿、建筑物下层和建筑物周围工事内,以必要的火器和特等射手配置在建筑物的中、上层,并在墙根、房角、街巷转弯处设置暗火力点。

无座力炮通常由连直接掌握,组成反坦克队,也可配属给排;火箭筒通常配属给排(班)。反坦克火器应配置在便于敌坦克行动的地段和街道两侧。根据情况,可派出反坦克组在敌坦克必经的道路上设伏。迫击炮通常由连集中使用;六〇炮通常配属给排,配置在围墙、庭院内。轻喷火器通常配属给排(班),以组为单位配置在街道和十字路口两

侧工事内。机枪通常配属给排(班),配置在前沿、翼侧、十字路口、地堡、地道口、建筑物下层等便于发扬火力的地点,或配置在建筑物的上层、房顶高防工事内。

各种火器必须密切协同,构成多层、侧斜、明暗结合的严密交叉火网。

#### (四)构筑工事

连(排)应在城镇既有地道的基础上,善于利用、改造建筑物和地下设备,“**修筑完备的工事**”。

利用坚固高大的建筑物修筑高防工事,用以瞰制街道和对空射击。扼守建筑物内各层的火器和分队,应根据任务,有计划地开凿射击孔和观察孔。凡是利用墙壁、门窗等设置的火力点,都要进行加固,防止倒塌。

在各建筑物、火力点、前沿和纵深之间应构筑相互连接的交通壕,并打通庭院、房屋和地道之间的通路,增修必要的地道出入口,力求做到地上、地下各点相连,以便机动和互相支援。

充分利用地下设备，筑成防原子、防化学的掩蔽部。在敌步兵、坦克必经的道路（街巷）两侧、十字路口、街巷转弯处、建筑物周围、墙角、地下室和地道口附近有利地形上，构筑各种火力点，并严密伪装。

加强消防措施，准备好各种消防器材，储备沙子和水，并按上级指示拆除易燃设备和建筑物。对木质地板、楼梯要以沙土覆盖，被覆工事木质暴露部分要抹上泥土。

#### （五）设置障碍

障碍物的设置应有重点，特别要着眼于防坦克，并与火力密切结合，形成纵深多层，打、炸、阻相结合的防坦克、防步兵障碍物配系。在便于敌人步兵、坦克接近的道路上，应构筑反坦克壕、陷阱，埋设防坦克、防步兵地雷，在坚守的建筑物周围应设置各种固定和移动的障碍物，并利用空地、瓦砾埋设地雷。必要时，挖断道路，炸断桥梁。

## 二、严防敌火力袭击

连（排）指挥员应亲自观察情况，及时判

明敌人企图，严密组织对敌原子、化学和航空兵、炮兵火力袭击的防护，适时指挥分队进入战斗。当接到原子或化学袭击警报时，除观察员外，分队应迅速进入掩蔽部或地下道(室)进行荫蔽。如敌空、炮火力袭击时，还应指派值班火器占领高防工事，射击低飞敌机。袭击过后，要迅速调整部署，抢修工事，扑灭火灾，抢救受伤受染人员，排除有碍我行动的倒塌物，做好战斗准备。并根据敌人的活动规律，利用城镇有利条件，在民兵的密切配合下，积极开展袭扰活动，不断杀伤、消耗、疲惫敌人。

### 三、扼守要点，抗击敌人冲击

城镇战斗，主要是近战、巷战。连(排)必须依托有利地形和坚固建筑物，迫使敌人逐街逐屋攻击，与敌反复进行争夺，坚决粉碎敌人的冲击。

当敌坦克群向我冲击时，连(排)指挥员应适时指挥反坦克火器和反坦克组占领既设阵地，待其接近后，首先集中火力击毁对我

危害最大的敌坦克，打乱其队形，尔后，反坦克组乘机接近或插入敌群，将其各个击毁。

当敌步兵、坦克向我冲击时，应以各种反坦克火器向敌坦克猛烈射击。反坦克队（组）应抓住敌坦克停顿、减速、转向等有利时机，以反坦克火器、炸药包、爆破筒等击毁敌坦克。同时，发挥各种火器的威力，以突然猛烈的火力切断敌步兵与坦克的联系，打乱敌战斗队形，并以手榴弹和白刃格斗，将敌消灭在阵地前。

当敌突入我阵地时，应以压倒一切敌人的英雄气概，坚决守住现有阵地，集中火力封锁突破口，阻敌后续梯队进入；同时，依托建筑物以猛烈的火力击毁敌坦克，杀伤敌步兵，制止敌人向纵深扩张。并乘敌队形混乱、立足未稳之际，指挥预备队利用小巷或穿越庭院，迅速荫蔽地进到敌人的翼侧，在炮兵和突破口两侧分队的支援配合下，以突然勇猛的反冲击，坚决歼灭突入之敌。



当敌企图分割、包围我防御支撑点时，连（排）指挥员应适时地指挥反坦克队（组），先敌进入其必经的街巷两侧阵地待机；对敌可能通过的街巷、间隙地，应设置各种障碍物，并进行火力封锁。当敌接近时，应以果敢的行动，突然狠打，击毁敌先头坦克，堵塞其通路，杀伤敌步兵，粉碎敌人的包围企图。一旦被敌人包围时，要“勇敢、坚定、沉着”，敢于独立作战。迅速调整部署，集中主要兵力坚守要点，加强对坦克的防御，堵塞巷口、门窗，设置障碍物，坚决制止敌人割裂我战斗队形，与友邻分队密切协同，大量杀伤敌人。还应利用夜暗和能见度不良等有利时机，组织精干的小分队积极地向敌实施反冲击，或配合上级反冲击，坚决粉碎敌人的包围。

#### 四、坚守地道，独立战斗

“不论在任何艰难困苦の場合，只要还有一个人，这个人就要继续战斗下去”。当敌占领表面阵地时，分队应根据上级的命令迅速转入地道，继续战斗。

转入地道后，连(排)必须充分利用地道的有利条件，组织兵力、火力坚守地道口，采取一切手段，粉碎敌人的破坏和封锁。当敌人向我地道口接近时，应集中火力将敌消灭。若地道口被敌炸坏、堵塞或喷火时，应迅速组织力量抢修、排除或灭火。当敌人占领地道口时，应指挥守口的分队和火器坚决制止敌人进入地道，并适时指挥出击分队利用地道(下水道)或夜暗，绕到敌人背后，乘其不备，突然攻击，消灭敌人，夺回地道口。

当上级实施反冲击时，连(排)应以突然、勇猛地出击，配合上级歼灭敌人，夺回表面阵地。

击退或歼灭敌人后，要严防敌人火力袭击。充分利用战斗间隙，迅速做好抗击敌人再次冲击的准备。

# 守备连(排)岛屿、海岸 防御战斗的特点

岛屿、海岸地形复杂，气象多变，各地潮汐不一，易守难攻。连(排)组织防御时，必须依靠群众，实行军民联防，树立长期坚守、独立作战、积极歼敌的思想，集中主要兵力，扼守要点，组成坚固支撑点的防御，以积极顽强的战斗行动，力求歼敌于水际滩头，粉碎敌人的进攻，坚决守住阵地。

## 一、做好长期坚守准备

“有了准备，就能恰当地应付各种复杂的局面。”连(排)受领任务后，应根据上级指示，在党支部的领导下，周密组织战斗，深入进行战斗动员，充分发动群众，积极做好长期坚守的准备。

### (一)加强军民联防

连(排)应在平时军民联防工作的基础上,及时召开联防会议,传达上级的命令、指示,研究敌情,修订联防方案,健全联防指挥组织,统筹安排各项战斗准备工作,实行统一指挥、统一行动。

## (二)确定防御部署

连(排)指挥员应组织所属分队和民兵干部实地勘察,逐点研究地形、滩岸、潮汐情况,判断敌人行动企图和可能登陆的地段,确定防御部署。

选择防御要点,根据任务和地形条件,在敌人可能登陆的方向上,选择能有效地控制敌主要登陆地段,便于独立坚守和兵力机动,确保防御稳定的有利地形作为防御要点。

兵力部署,连(排)必须集中主要兵力扼守要点,作纵深环形配置(海岸防御时,也可作纵深疏散荫蔽配置),并控制强有力的预备队。第一梯队排,扼守前沿支撑点,根据地形,可指定少数火器在高潮线附近的有利地形上,设置暗火力点。连预备队应配置在核

心阵地上，也可将部分兵力适当靠前配置。反坦克队(组)和火器应配置在受敌坦克威胁较大的地段上。民兵通常配置在敌不便登陆的地段和敌可能空降的地域。

火力配系，连(排)应将主要火力集中于敌人舰艇便于接近的方向和敌人便于登陆的地段。直射火炮应大部配置在主要防御方向的前沿和突出部，部分配置在连核心阵地内便于发扬火力的荫蔽地形上。迫击炮应配置在纵深内，便于控制滩头和支援全连战斗的荫蔽地形上。大口径机枪、重机枪，大部应配置在主要防御方向的前沿，并可利用岸边突出部和近岸明礁，设置暗火力点。在近岸水域、滩头及我防御纵深内组成侧射、斜射和倒打火力相结合的多层火网。对敌不便登陆的地段和间隙地，应以火力加以控制。还应指定火器，担任对空射击。

### (三)组织协同

连(排)规定任务后，应周密组织协同。其内容：

1. 敌登陆艇波向我岸接近时，直射火炮的开火时机和各分队的行动；
2. 消灭下船、抢滩之敌和抗击敌冲击时，各分队的行动；
3. 消灭突入或空机降之敌和实施反冲击时，各分队的行动；
4. 与民兵和友邻协同的方法；
5. 上级炮兵准备火力的地段(海域)，与海、空军协同的有关规定；
6. 信(记)号。

#### (四) 增修工事，设置障碍

连(排)应组织分队和民兵在既设坑道、永备工事的基础上，构筑堑壕、交通壕、火器预备发射阵地，构成以坑道为骨干的环形防御阵地。在敌可能登陆的近岸水中和敌坦克便于行动的地段上，使用制式和就便器材，有重点地设置水雷、浮游拦障、雷场、石障、抛雷、陷井、削壁、尖桩、铁丝网等障碍物。工事和障碍物应结合地形特点进行巧妙伪装。

#### (五) 组织保障

连(排)应严密组织对海、空观察报知勤务,指定值班火器,加强侦察警戒,规定军民防敌原子、化学、舰炮、航空兵火力袭击的措施,补充和储备充足的粮、弹、水和其它战斗、生活物资器材,组织医疗救护,确保分队长期坚守,完成战斗任务。

## 二、坚决歼敌于水际滩头

水际滩头战斗,是消灭敌人的有利时机,也是敌直接火力准备猛烈的时刻。连(排)应善于利用掩蔽工事和坑道,保存有生力量,加强观察,及时判明敌人的行动企图,不失时机地指挥分队投入战斗,发挥各种火器的最大威力,坚决歼敌于水际滩头。

### (一)突然开火,歼敌于近岸水际

敌扫雷舰艇抵近岸边水域扫雷时,应以值班火炮予以打击。

敌登陆艇波向我岸接近时,指挥员应及时查明敌主攻方向,适时指挥直射火炮进入阵地,正确掌握开火时机,以准确猛烈的火力,首先击毁对我威胁最大的敌登陆、上陆

工具，尔后击毁其它登陆、上陆工具。以大口径机枪、重机枪、特等射手，消灭敌登陆工具上的指挥官、驾驶兵、枪炮手。以对空火器积极射击低飞敌机。并适时指挥步兵和迫击炮分队占领阵地，迅速做好战斗准备。

### (二)集火狠打，歼敌于滩头

敌登陆兵猬集抢滩上岸时，指挥员应以直射火炮的集中猛烈火力击毁敌先头登陆、上陆工具和坦克，并及时转移火力，逐次击毁敌后续艇波。同时指挥迫击炮、步机枪和前沿暗火力点向敌主要登陆地段实施突然、猛烈射击，大量杀伤下船、涉水、上滩的敌登陆兵。情况对我有利时，也可以小分队在我火力掩护下，突然勇猛地向我翼侧出击，坚决歼敌于滩头。

### (三)抗击敌人冲击

敌人向我冲击时，应集中火力，首先消灭对我危害最大的敌人，尔后转移火力，各个歼灭敌人。以直射火炮和反坦克队(组)击毁敌坦克。同时集中步机枪、迫击炮的准确



猛烈火力，打乱敌战斗队形，割裂敌步兵与坦克的联系，大量消灭敌步兵，坚决粉碎敌人的冲击。敌被击退时，应立即实施火力追击杀伤敌人，并迅速做好抗击敌人再次冲击的准备，严防敌人火力袭击。敌向友邻进攻时，应以火力支援友邻战斗。

#### (四) 协同友邻，歼灭空降之敌

当敌实施空降时，指挥员应迅速判明敌之企图，报告上级，通报友邻和民兵，以对空火力，力争歼敌于空中。如敌在阵地附近着陆时，应以部分兵力，协同友邻、民兵，乘敌立足未稳之际，将其歼灭。

### 三、固守要点，顽强战斗

连(排)在任何严重困难情况下，都要独立自主地组织和使用自己的力量，积极顽强地战斗，坚持到最后胜利。

#### (一) 消灭突入之敌

敌人突入我前沿阵地时，连(排)应有压倒一切敌人，而决不被敌人所屈服的英雄气概，依托阵地，英勇战斗，以火力制止敌人

扩张，封锁突破口，阻敌后续梯队进入。指挥员应确实掌握有利战机，乘敌遭我火力杀伤立足未稳之际，或利用夜暗和不良天候等有利条件，使用连预备队在上级炮兵支援下，向敌翼侧实施坚决勇猛的反冲击，消灭突入之敌，恢复阵地。

## (二) 固守要点

连(排)被敌分割包围时，指挥员应迅速调整部署，集中力量固守要点，依托工事与敌反复争夺，在上级和友邻的支援配合下，坚决粉碎敌之分割包围。连(排)遭敌连续冲击，伤亡过大不利于继续坚守表面阵地时，应根据上级命令或按预定方案转入坑道战斗。当上级、友邻向本连(排)方向实施反冲击时，应迅速组织力量，积极出击，主动配合，消灭敌人，恢复阵地。

# 步兵连(排)严寒条件下 战斗行动的特点

严寒地带气温低，风大、雪深、路滑，江河冰封，冻土层厚。战斗中，兵力机动缓慢，观察、射击、指挥、协同不便，构筑工事困难，武器、器材易出故障，物资保障较复杂，人员易冻伤、体力消耗大。因此，连(排)在严寒地带进行战斗时，必须加强党支部的领导，深入细致地做好思想政治工作，发扬勇敢战斗、不怕疲劳的作风，周密组织战斗，切实做好防寒保障，善于趋利避害，利用风雪寒夜积极歼敌。

## 一、严寒条件下的战斗组织

连(排)指挥员受领任务后，必须充分发挥主观能动性，周密细致地进行现地勘察和组织战斗，并尽量缩短在现地活动的时间。

周密地侦察敌情、地形。指挥员应尽量接近目标进行抵近观察，对重要的地形、道路应亲自或派人进行实地探查。确实查明行动地区内的积雪深度、冰层厚度、通行程度及敌我双方可以利用的冰雪障碍。进攻时，要仔细查明积雪覆盖的敌人坦克、火力点、工事和障碍物的位置。攻击点通常选在敌侧后、雪浅坡缓和便于各兵种分队协同战斗的地段，有时也可选在积雪较深或难以通行的荫蔽地点，以便出其不意地攻击敌人。防御时，要注意查明敌坦克便于接近和冲击的地段。防御要点通常应选在能控制雪浅、坡缓和便于敌坦克、步兵冲击的有利地形上，并能与冰雪障碍结合，构成坚固环形防御阵地。

正确部署兵力。连(排)指挥员在部署兵力时，除应遵循一般的原则外，火器尽量向下配属，以增强排(班)独立战斗的能力，预备队尽量靠前配置以便能及时进入战斗，战斗中尽量避免做复杂的机动。进攻时，突击

应尽量靠近冲击目标以缩短冲击距离，可组成精干的小分队秘密渗入敌侧后配合火力歼灭敌人，还可组织运动保障队(组)负责克服冰雪障碍。防御时，应集中主要兵力防守便于敌通行的地段、居民地和道路交叉点，防御前沿力求配置在冬季通行困难的障碍之后，对主要防御地段和间隙地，应以火力结合冰雪等障碍物加以控制。

## 二、冰冻条件下的工事构筑和障碍设置

严寒条件下构筑工事，要尽量利用有利地形加以改造，以节省劳力和器材，缩短作业时间。情况紧急时，通常构成半挖掘、半用冰雪冻土堆积的工事。时间充裕时，再逐步加深，构成既能发扬火力又能荫蔽御寒的工事。指挥员在组织作业时，应精心选定工事位置，集中主要的人力、工具、器材，保证重点工事按时完成。挖掘冻土可用爆破、掏挖、火烧等方法。为增强掩盖工事的抗力，可在工事顶部加土浇水冻结。设置障碍时，应充分利用冰雪条件和有利地形，构成冰坡、

保障工作，防止非战斗减员，使武器、器材经常保持良好的战斗状态。

做好人员防寒保障。在严寒条件下作战时，人员要配齐防寒装备，利用就便器材制作必要的防寒物品，严格遵守着装规定，以防冻伤和雪盲。应避免在工事外停留过久，必须在工事外停留时，不要卧在冰雪处，以防融化雪水浸透衣服鞋袜，并注意经常活动手脚和擦揉脸部。轻装运动时，其余装备应指定专人负责准时送到指定地点。乘车时应尽可能搭棚或设挡风板，车内多铺干草，人员多穿衣服，手脚要经常活动，严禁睡觉。坑（地）道和掩盖工事内应有保暖或取暖设备，观察、警戒人员应缩短执勤时间，增加换班次数。要搞好伙食，尽量供应热食、热水和含热量较高的食品。备用的干粮，水分要少，防止冻硬。

加强武器、器材保养。武器要擦拭干净，适当涂防冻油，操作武器不要用力过猛，可先拉动枪机再开始射击。使用光学器材和指

北针时，应注意用干净的布或毛巾擦干水分，使其经常保持良好的性能。

做好人员抢救工作。在战斗中，应认真地组织好自救互救，寻找伤员要仔细，抢救和转送伤员要及时。转送过程中应给伤员穿好衣服，或用大衣、棉被盖好，并注意经常检查，以防冻伤。

和投入战斗。前方尖兵连(排)应派尖兵班在先头行进,如侧方有顾虑时,还应派出侧方尖兵班或搜索组。指挥员应率领反坦克火器、机枪、工兵、化学侦察组在本队先头行进。迫击炮在后尾跟进(附图)。背敌行军担任后方尖兵时,则按相反的序列行进。

## (二)规定任务

尖兵连(排)指挥员在规定任务时,应指出:

1. 敌人的位置、活动情况及可能遭遇的地区;
2. 连(排)的任务,行军路线、里程,出发和到达指定地区的时间,调整地区和大休息的地点;
3. 前方侦察分队、地方武装和民兵的活动地区及与其联络的方法;
4. 行军序列和各分队的任务;
5. 尖兵班、搜索组的编成和任务;
6. 沿途可能遇到的情况及各分队的行动;



### 7. 通信联络方法及信(记)号。

规定任务后，连(排)指挥员应抓紧时间进行动员，督促检查分队做好行军准备，并报告上级。

### 三、行军指挥

连(排)指挥员在行军中，应边走边调查，经常了解沿途的敌情、地形、道路、桥梁、村庄等情况，通过请向导带路，或按地图行进等手段，正确掌握和标示行进方向，并不断与上级和尖兵班保持联络。

通过有敌情顾虑的居民地、丛林、隘路、渡口、桥梁时，应指挥尖兵班或增派搜索组进行搜索，防敌伏击。搜索时，力求荫蔽敏捷，以免迟缓本队行动。

当遇敌侦察袭扰时，应指挥尖兵班边走边打，或以荫蔽迅速的行动，将其捕捉。如与敌遭遇时，应立即指挥分队展开，抢占有利地形，积极打击和迟滞敌人的行动，保障我主力展开进入战斗。同时迅速查明情况报告上级。

遇有被破坏的道路、桥梁及布雷区、受染地段时，应派出警戒和火器掩护，迅速查明情况，在当地民兵和群众的支援下，积极克服通过，或选择迂回路绕过。必须渡河时，应查明河宽、水深、流速、河底性质，可徒涉的位置及两岸情况，报告上级并标示或留联络员。

当接到上级大休息的命令后，指挥员应指挥尖兵班、搜索组 and 值班火器占领附近有利地形进行警戒，指派观察员加强对地面和空中的观察，其余人员进入指定地区疏散休息，并做好战斗准备。指挥员应抓紧时间调查有关敌情、地形、道路情况，并根据情况适时替换尖兵班和向导。

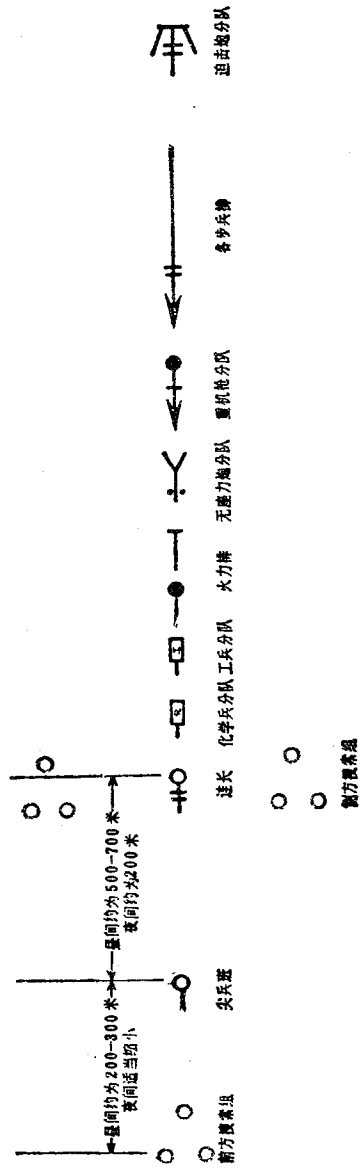
到达指定地区时，应迅速占领有利地形，保障被警戒的部(分)队安全进入宿营地，直至得到上级指示后，才能进入宿营地休息。

连(排)在担任侧方停止警戒时，应迅速荫蔽地按时到达指定地区，占领有利地形，


组织观察，准备火力，构筑工事，进行伪装。如遭敌袭击时，应积极杀伤敌人，坚决扼守阵地，保障主力安全通过，尔后按上级命令或按预定计划撤离。

后方尖兵连(排)在敌跟踪时，应逐次占领有利地形，交互掩护，边打边撤。按上级命令，在民兵配合下，破坏道路、桥梁，设置地雷等障碍物，阻止敌坦克、摩托化步兵的追击。在我主力安全转移后，应迅速摆脱敌人，收缩成行军队形，随主力后行进，或按上级指定的路线行进。

# 尖兵连行军队形图例



# 尖兵排行军队形图例



## 步兵连(排)行军及宿营

连(排)行军、宿营时，必须提高警惕，加强侦察警戒和指挥联络，注意伪装，严防敌人的突然袭击，发扬吃苦耐劳精神，按时到达指定地点，保证分队安全休息和能迅速投入战斗。

### 行 军

一切的“走”都是为着“打”。行军，是为了转移兵力，争取主动，向指定地区实施有组织的移动。行军通常在夜暗或能见度不良条件下实施，分常行军和强行军。行军速度应根据敌情、任务、道路状况、天候季节而定。常行军：徒步通常每小时4—5公里；乘车时，通常夜间每小时15—20公里，昼间每小时20—25公里。强行军以加快行军速度或延长行军时间的方法实施。

## 一、行军的组织准备

连(排)受领任务后,应在规定的时间内,做好行军前的一切组织准备。时间紧迫时,要边走边准备。

### (一)传达任务,进行动员

连受领行军任务后,应适时召开党支部委员会,传达上级的行军命令,本分队的任务,研究敌情、行军路线、沿途地形状况,确定行军序列,拟定各种情况下的处置方案,明确干部分工。

对分队进行深入的政治动员,鼓舞士气,发扬“一不怕苦,二不怕死”的革命精神,以保证完成行军任务。

### (二)规定行军任务

规定任务时,应着重明确:

1. 敌情;
2. 本分队的任务,行军路线、里程、宿营及大休息地点、出发和到达时间;
3. 着装规定、集合地点和行军序列;
4. 完成行军准备的时间;

5. 指挥联络信号，夜间识别记号及口令。

单独行军的连(排)应明确尖兵班、搜索组的编成、任务、运动路线、与本队的距离；可能与敌遭遇的地区和与敌遭遇时各分队的行动。

### (三)组织行军保障

连(排)指挥员规定任务后，应组织行军保障。

指定观察员和对空值班火器，明确遭敌航空兵、炮兵、原子、化学武器和坦克袭击时各分队的行动。

组织收容，连通常由一名干部、卫生员和体质较好的几名战士组成收容组，在本队后尾负责收容伤病员，组织掉队人员跟进。

出发前，连(排)指挥员应检查分队给养、饮水、武器、弹药、器材、着装和防暑或防冻、防疫药品的准备情况，妥善安置伤病员，检查群众纪律，请好向导等，并将准备情况报告上级。

#### (四)组织设营

在无敌情顾虑情况下连单独行军时，可派出设营组。通常由司务长(给养员)、通信员、炊事员等组成。连设营组应提前出发，在预定宿营和大休息地点，筹备粮食、燃料、蔬菜、饮水，调查社情、疫情，区分各排、班宿营地区，派人于必经路口迎接分队，并向指挥员报告设营情况。

### 二、行军指挥

行军中，连(排)指挥员必须随时了解敌情、沿途地形和道路状况，及时组织分队积极克服各种困难，沿上级指定的路线，迅速荫蔽前进，按时到达指定地点。

#### (一)准时集合出发，维持行军秩序

集合场应选在前进方向的适当位置。集合时，连(排)指挥员应首先到达集合场，并派出警戒，检查人员、武器、器材、着装及伪装情况。率领分队按时出发和通过出发点。在公路和乡村路行军时，成一路或二路纵队沿道路一侧或两侧行进。连(排)长通常在本



队先头行进。行军中，应开展互助活动，搞好宣传鼓动，保持高昂的士气，听从调整哨的指挥，未经上级允许，不得超越前面的分队，并主动给车辆和执行特别任务的分队、人员让路。

### (二)掌握行军路线，保持速度距离

行军中，连(排)应通过向导带路、询问居民、利用指北针判定方位和按图行进等方法，掌握行军路线，并保持行进速度和距离。开始行军应稍慢，尔后按正常行军速度行进。迷失方向或走错路时，应立即停止，待辨明后再前进。掉队时，应大步跟上。如几个部队同时通过渡口、桥梁、隘路和交叉路口等复杂地段时，连(排)指挥员应亲自组织指挥，防止拥挤和走错。通过后，先头应适当减低行进速度，以免后面人员跑步追赶增加疲劳。

### (三)组织休息，严格纪律

连(排)大、小休息，通常由上级统一掌握。小休息时，分队应靠路边保持原来队形。第一次小休息应督促战士整理鞋袜和装具。

通常在走完当日行程的二分之一以上时进行大休息，并应离开道路，进入指定地区休息，保持战斗准备和能迅速转入行军。大休息时间通常为2—3小时。休息时，应派出警戒，指定集合地点和疏散地域，迅速组织分队做饭、吃饭。必要时可占领附近有利地形，指定对空值班火器和反坦克火器占领阵地，保持战斗准备，以防地面和空中敌人的突然袭击。

行军中，要严守行军纪律，保守军事机密。夜间行军，必须严格管制灯火，保持肃静。休息时，人员不能随便离队，枪支装具不能离身。继续行军时，要详细检查人数、弹药、装具、器材和物品，严防丢失。

### 三、摩托化行军

#### (一)组织准备

规定任务时，应着重明确：车辆分配和行军序列，车速、车距的规定，弹药、油料、给养等携行量及车辆加油的方法，上级车辆修理组在行军纵队的位置和请求修理车辆的方法。各车应指定车长、观察(信号联络)员。

连（排）单独行军时，应派出尖兵车。派出距离，通常夜间1—2公里，昼间2—4公里。

出发前，认真检查车辆技术状况和所需油料、备份零件、随车工具、克服障碍的器材，车辆装载及行驶伪装情况。冬季行军时，应检查车辆防滑、保温设备。时间允许，应进行乘车训练。

## （二）行军指挥

行军中，应保持好车速、车距，没有上级的指示，不得任意超车和停车。当车辆发生故障时，应靠路的右侧停车，组织驾驶员或请求车辆修理组进行抢修，随车人员可下车荫蔽休息，或占领附近有利地形做好战斗准备。车辆修好后，应加入其他单位序列行进，或在行军队形之后跟进，待部队休息时归建。如道路宽阔，经上级允许也可超越行军队形归建。车辆无法修理时，应请求上级补充车辆，或组织乘车人员分乘其他车辆继续行进。连（排）在乘车前进中，应听从调整

哨的指挥，并注意给指挥、通讯、卫生车让路。

每行驶 2—3 小时，应小休息 20—30 分钟。小休息时，车辆应靠道路右侧停车，派出观察、警戒和值班火器，组织驾驶员检查车辆；人员按规定信号下车，有组织地荫蔽休息，严禁横穿公路。

完成当日行程一半以上时，应选择有利地区进行大休息 1.5—2 小时。大休息时，应派出观察、警戒，指挥员要组织车长勘察区分车辆、人员疏散荫蔽位置和车辆出入道路，规定乘车时间，各车长应督促驾驶员检修车辆和休息。

车队在行进中遇敌空袭时，应根据当时情况指挥车辆迅速离开道路疏散荫蔽，或拉大车距靠路边停车，人员迅速下车疏散荫蔽，视情况组织火力射击低飞敌机；如任务紧急时，应加大车距，组织火力边打边走，加速前进。

#### 四、在复杂地形、气候条件下行军

山林地行军，应特别注意加强观察、警戒和安全措施。通过山垭口或上下坡时，应减低行军速度，乘车时还应加大车距。在难以通行的地段或险路上行进时，应加强组织指挥。在森林中行军，应注意防火，缩短行军长径，加强指挥联络，以防掉队。如荫蔽条件良好，可组织昼间行军。在亚热带丛林地行军时，尽量沿道路、顺山脊行进；无道路时，应按方位角运动，注意标示行军路线，组织运动保障队开路行进，并注意防病、防中暑、防毒虫。

沙漠地行军，要注意掌握行进方向和保持联络，没有明显道路时，应按方位角运动。遇暴风沙时，应利用地形躲避，待风小后再前进。沙漠地行军应增大粮、水携行量，规定用水标准。

高原严寒地行军，应采取防冻、防滑措施，准备克服冰雪障碍的工具和器材，适当减低行军速度，增加小休息次数，但每次休息时间不宜过长，并严禁躺卧。乘车时，应

组织人员下车活动，以防冻伤。在阳光照射的雪地行军，要戴风镜以防雪盲。

炎热季节行军，应尽量在夜间和早晚实施，要多带开水和防暑药品，途中应增加小休息次数，以防中暑。

## 宿 营

宿营，是为了部队得到适当的休息和整顿，为继续行军或进入战斗做好准备。宿营，通常采取露营、舍营两种方式。连（排）宿营地点由上级指定。应选择有良好地形、水源，避开传染病地区，摩托化分队还应有车辆进出道路。

露营时，应利用有利地形，以班、排为单位疏散配置，条件许可时应架设帐篷或搭草棚。夏季应避开山洪水道，冬季应在避风向阳便于伪装的地区，山地应避开易于崩塌之处，草原、沙漠应避开风口。舍营时，应尽量按建制配置在便于迅速集中实施机动的地点。

## 一、宿营的指挥与管理

组织宿营时，指挥员应明确分工，做到紧张而有秩序的工作，使分队能够很快地得到休息。

### (一)组织侦察警戒

在有敌情顾虑的情况下，为确保分队宿营安全，连(排)在进入宿营地前，应对宿营地区进行侦察和搜索，对水源进行检查警戒。进入宿营地后，应派出警戒，指定对空和防坦克值班火器。根据上级指示向受敌威胁的方向派出班哨、步哨、游动哨和潜伏哨；连(排)长应率领有关指挥员侦察周围地形，研究制定遭敌原子、化学武器、航空兵、坦克突然袭击时的战斗方案，划分防空区域，规定紧急集合场和预备集合场；组织人员构筑必要的工事，并进行伪装。

摩托化分队宿营时，应组织车辆疏散、荫蔽和伪装，必要时挖掘车辆掩体。加强车辆警戒，组织驾驶员检修车辆，加油、加水。在严寒地区宿营车辆无防冻液时，应根据情

况，定时发动保温或停车后立即放水以免冻坏水箱。

## (二) 呈送宿营报告

连(排)宿营后，应迅速向上级呈送宿营报告。其主要内容：

1. 当日出发与到达的时间、地点、人数和行程；
2. 武器、弹药、装备、器材、给养和车辆损耗情况；
3. 宿营配置，紧急集合场、警戒的数量、位置和主要警戒方向；
4. 分队的思想简况；
5. 存在和请示解决的问题。

连(排)指挥员还应抓紧时间就当日行军情况，进行简短的小结讲评。

## (三) 组织休息，搞好生活管理

干部要深入班、排检查督促战士烫脚、穿泡，整理装具，修理鞋袜，烤晒衣服、鞋垫，组织人员挖好厕所，抓紧时间休息，加强查铺查哨。冬季注意防火和煤气中毒，对



冻伤可用雪和冷水洗抚，切忌烤火和用热水烫洗。严寒地区露营时，应两人合铺、盖棉被、大衣，戴帽子，放帽耳，穿着棉裤、袜子，互相抱脚睡眠取暖防冻。在亚热带丛林地露营时，应用竹、木搭起床铺，挂上蚊帐，露营棚门口和帐篷周围应铲除杂草、撒些草木灰，以防潮湿和毒虫。注意饮食卫生，水源如系河流时，应划分饮水和洗刷的地段。设法调剂伙食，保障人员健康。

#### (四) 调查社情，拥政爱民

连(排)宿营后，应及时和民兵取得联系，向当地人民政府了解社情，认真**执行三大纪律八项注意**，开展**拥政爱民**活动。宣传群众，封锁消息，防奸保密，帮助民兵训练，进行助民劳动。离开宿营地时，应检查群众纪律，送还东西，填平厕所，搞好卫生，挑满水缸。

#### 二、情况处置

宿营后，应严格防空纪律，搞好伪装，控制人员外出活动，夜间严格管制灯火。遭

敌空袭时，对空观察哨应立即发出警报，各分队应迅速进入指定地区疏散荫蔽，对空值班火器应以猛烈火力射击低飞的敌机。

当遭敌坦克、步兵突然袭击时，指挥员应“**勇敢、坚定、沉着**”，迅速指挥分队占领工事、要点，顽强抗击，在民兵的配合下，坚决击退和歼灭袭击之敌。

发现敌在我宿营地附近空降时，应迅速报告上级，并在民兵的协同下，迅速奔赴敌空降地区，抢占要点，乘敌立足未稳之际，勇猛发起冲击，消灭空降之敌。

## 连 (排) 哨

连(排)哨, 是连(排)担任的宿营警戒。连(排)在执行警戒任务时, 必须树立全局观念, 提高警惕, 严密组织警戒, 做好战斗准备, 恰当地处置各种情况, 保障部(分)队宿营安全。

### 一、连(排)哨的派遣与任务

连(排)哨由营哨或宿营的团(营)派出, 派出的距离, 应根据敌情、地形、任务而定, 通常距离被警戒的部(分)队 4—6 公里。警戒地区宽度: 连可达 3 公里, 排可达 1.5 公里。如地形、能见度受限制时, 可适当缩小。

连(排)哨的任务: 及时发现敌人, 防止敌人突然袭击, 制止敌人侦察, 保障被警戒的部(分)队安全休息和顺利展开进入战斗或适时转移。连(排)哨可得到迫击炮、无座力

炮、重机枪、连用机枪、轻喷火器和通信器材的加强。

## 二、连(排)哨的配置

连(排)哨应配置在宿营部(分)队可能遭敌袭击的方向上。其警戒阵地，通常由上级指定。在警戒地区内选择便于扼守、便于荫蔽、便于撤回的有利地形，按照集中兵力、扼守要点的原则，配置兵力，组织火力(附图)。

组织火力时，应根据任务、地形、火器性能而定。以集中火力控制便于敌人接近的地段，注意控制翼侧，并能实施火力机动，支援各班(步)哨的战斗。反坦克火器应配置在受敌坦克威胁的方向上。

警戒阵地通常应构筑散兵坑、火器发射阵地，在重要地段可设置防步兵、防坦克障碍物。如执勤时间较长时，应逐步加强警戒阵地的工事。

## 三、做好执勤准备

连(排)由行军警戒转为连(排)哨时，指

挥员可在行军途中向排（班）长简要传达任务，并按原行军序列进入指定地区，组织警戒。由宿营部（分）队派出时，连（排）指挥员受领任务后，应向分队传达任务，进行动员，迅速做好执勤准备工作，完成准备后，应向上级报告。

#### （一）进入警戒地区

连（排）按上级规定的时间，在尖兵班或搜索组的掩护下，荫蔽迅速地进入警戒地区。到达后，连（排）指挥员应首先派出观察员，指定值班火器，向前方或侧方派出警戒，其余人员荫蔽待命，做好战斗准备。

#### （二）现地勘察，规定任务

连（排）指挥员率领排（班）长进行现地勘察时，通常应：判定方位，确定方位物，介绍敌情，明确分队的警戒地区，友邻位置及前方侦察人员和地方武装的活动情况，查明警戒地区内地形、道路状况，研究各排（班）警戒阵地和火器发射阵地的位置。

连（排）在现地勘察和研究警戒配置的基

础上，召开党支部委员会确定战斗方案，统一思想，明确干部分工。尔后，给所属分队规定任务。其内容：

1. 连(排)的警戒阵地位置，主要警戒方向及警戒地区；

2. 各排(班)的警戒阵地、任务、射击地境、集中射击地段，各火器的基本发射阵地和预备发射阵地的位置、射击地境和补加射击地境，翼侧的保障措施，支援班哨、步哨战斗的方法；

3. 直接警戒的配置位置和警戒地区(方向)；

4. 构筑工事和设置障碍物的位置、方法和完成的时间；

5. 发现敌人时的战斗方案及防空、防原子、防化学的措施；

6. 指挥位置，联络信(记)号和口令。

### (三)组织直接警戒

连(排)指挥员应亲自组织直接警戒。向前方或侧方敌人可能接近的重要地形和道路

附近派出班哨或步哨，在便于敌人接近的荫蔽地形上派出潜伏哨；在警戒线内(外)派出游动哨，阵地上派出观察员。有时根据上级指示，向敌人活动的方向派出侦察班。在给班哨、步哨、潜伏哨、游动哨规定任务时，应指出：敌情、任务、警戒位置，前方侦察人员的活动地区、返回的路线、时间和联络方法，邻哨的位置，以及撤回的路线和各种信(记)号。

连(排)指挥员给警戒分队规定任务后，应调制警戒配置要图，呈送上级。

#### 四、情况处置

连(排)在完成工事构筑、做好战斗准备的前提下，阵地除留观察员、值班火器和值班分队外，应组织其余人员休息。干部应轮流值班查哨、组织换班和处置情况。

当敌空袭时，应指挥对空值班火器射击低飞敌机，其余人员荫蔽，做好战斗准备；发现敌人在警戒地区有空降征候时，连(排)指挥员应迅速报告上级，通报地方武装，加

强观察；敌在我警戒阵地附近空降时，连（排）应立即报告，并乘敌空降和着陆立足未稳之际，协同友邻予以歼灭。

当发现敌人侦察或小群人员进入我警戒地区时，连（排）指挥员应报告上级，根据敌人数量，派出小组或步兵班荫蔽地绕到敌人侧后，以突然勇猛的动作，将敌捕捉或消灭。

当敌人袭击我直接警戒时，连（排）指挥员应及时判明敌人的行动企图，报告上级。同时指挥各分队迅速占领阵地，以火力支援直接警戒战斗，或视情况掩护其撤回。

当敌人向警戒阵地进攻时，应及时报告上级，积极顽强抗击，大量杀伤、消耗、迟滞敌人行动，争取时间，掩护主力投入战斗或安全转移。

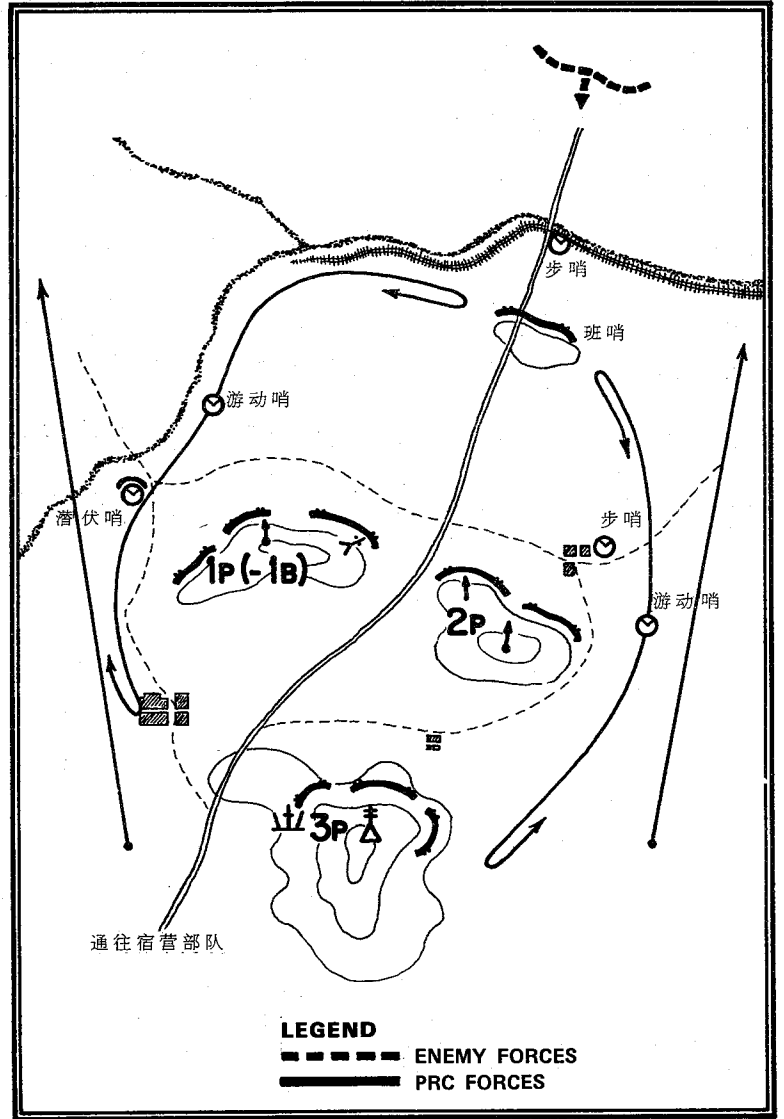
### **五、撤出阵地时的行动**

当接到上级命令或按规定时间撤出战斗时，连（排）指挥员应迅速给所属分队明确：撤出阵地的时间、顺序、路线及集结地域，

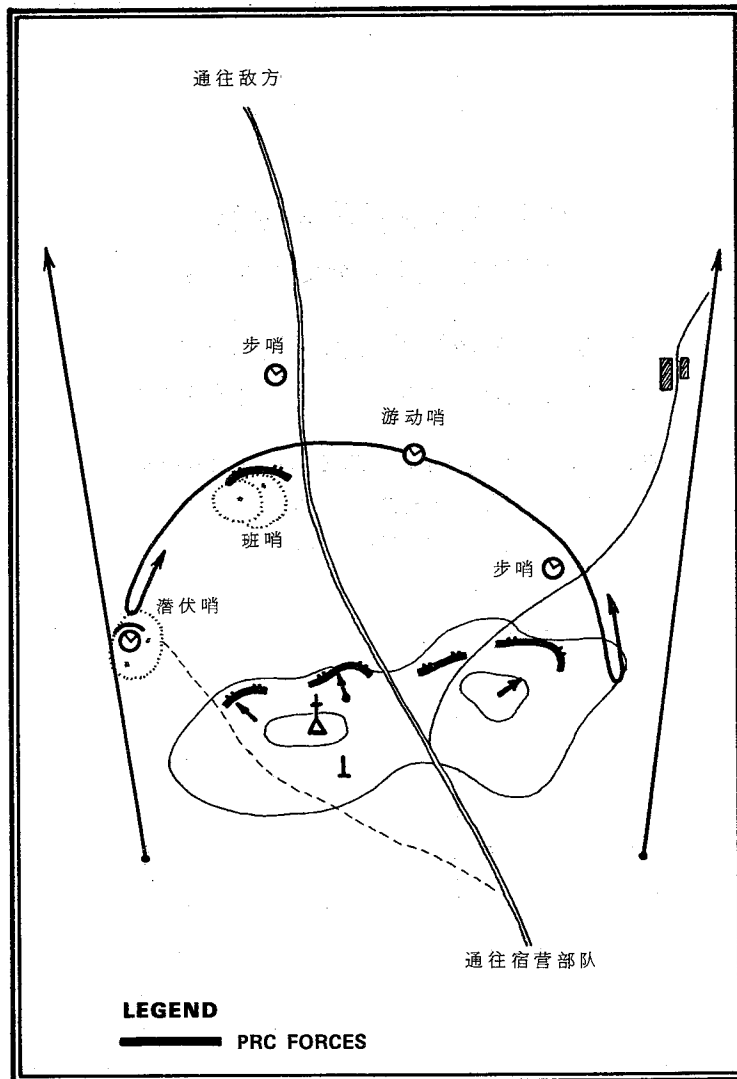


互相掩护的方法，撤出的信(记)号和对翼侧的保障措施。撤出前，应严守秘密，加强伪装，保持原活动规律。如有地方武装配合时，应共同研究撤出和转移的方案。撤出时，连(排)指挥员必须沉着、果断地指挥所属分队，在掩护分队或炮兵火力掩护下迅速撤出。此时，连(排)指挥员应留一人同最后撤出战斗的分队一起撤离。在夜间撤出战斗时，应特别注意保持肃静，迅速撤出战斗。撤回指定地区或归建后，应及时向派出的指挥员报告。

# 连哨配置图例



# 排哨配置图例



**步兵分队连排战术教材**

**中国人民解放军总参谋部军训部**

**中国人民解放军战士出版社出版发行**

**中国人民解放军第一二零一工厂印刷**

**开本 850×1168 毫米 1/64 · 印张 2 张 · 字数 60,000**

**1973 年 5 月第一版(北京)**

**1973 年 5 月第一次印刷**

